



«Есік медициналық колледжі» жауапкершілігі  
шектеулі серіктестігі

Ф ЕМК ПП/12-02

Силлабус

01.06.2018ж

52 беттің 1беті

Қазақстан Республикасы білім және ғылым министрлігі  
«Есік медициналық колледжі» жауапкершілігі шектеулі серіктестігі

«Келісілді»

Методист

Бегимбетова А.Н. \_\_\_\_\_

орынбасары «\_» \_\_\_\_\_ 2020г.

\_\_\_Абдукаримова И.М.

«Бекітемін»

Директордың оқу ісі

жөніндегі

«\_» \_\_\_\_\_ 2020г.


## СИЛЛАБУС

**Пәні:** «МЕЙІРГЕР ІСІ НЕГІЗДЕРІ»

**Мамандығы:** 0302000 «Медбикелік іс»

**Біліктілігі:** 0302033 « Жалпы тәжірибелік медбике»

Есік, 2020

	<b>«Есік медициналық колледжі» жауапкершілігі шектеулі серіктестігі</b>	Ф ЕМК ПП/12-02
	<b>Силлабус</b>	01.06.2018ж
		52 беттің 2беті

**«МЕЙІРГЕР ІСІ НЕГІЗДЕРІ»** пәні бойынша силлабус

**Мамандығы:** 0302000 «Медбикелік іс»

**Біліктілігі:** 0302033 « Жалпы тәжірибелік медбике»

Силлабус №1 «Арнайы пәндер» ӘЦК-ның отырысында қаралды.

26.08.2019ж. №1 хаттама

№1 «Арнайы пәндер» ӘЦК төрайымы \_\_\_\_\_ Бегимбетова А.Н.

**Бегимбетова Ақбөпе Нұршахардинқызы**

**Тел:87478028185**



«Есік медициналық колледжі» жауапкершілігі  
шектелуі серіктестігі

Ф ЕМК ПП/12-02

Силлабус

01.06.2018ж

52 беттің 3беті

## ЖҰМЫС ОҚУ БАҒДАРЛАМАСЫ

Пәні: Мейірбике ісі негіздері "

**Мамандығы:** 0302000 «Медбикелік іс»

**Біліктілігі:** 0302033 «Жалпы тәжірибелік медбике»

**Курс:** 2

**Оқу семестрі:** 4

**Бақылау түрі:** емтихан

Барлық сағаттардың/кредиттердің жалпы еңбек сыйымдылығы KZ-300 / 10


Оқытушының жетекшілігімен студенттің өздік жұмысы (ОСӨЖ) - 15

Студенттің аудиториядан тыс өздік жұмысы (СӨЖ) - 60

Аудиториялық - 20

Симуляция-125

Клиника-80

	<b>«Есік медициналық колледжі» жауапкершілігі шектелуі серіктестігі</b>	Ф ЕМК ПП/12-02
	<b>Силлабус</b>	01.06.2018ж
		52 беттің 4беті

**1.1.Кіріспе** Мейірбике ісі (ДДҰ) – халықтың денсаулығын нығайту, аурулардың алдын алу, дене және психикалық аурулары бар адамдарға, сондай-ақ барлық топтағы еңбекке жарамсыз адамдарға психоәлеуметтік көмек және күтім көрсету жөніндегі қызметті қамтитын денсаулық сақтау жүйесінің бір бөлігі.

**1.2. Пәннің мақсаты:** болашақ маманның кәсіби құзыреттілігін қалыптастыру.

**1.3. Пәннің міндеттері:** Дағдылар мен іскерлікті меңгеру

- пациентпен және олардың туыстарымен тиімді қарым-қатынасты жүзеге асыру;
- өзіне-өзі қызмет көрсету тапшылығы бар пациентті күту;  
пациенттерді тамақтандыру;
- пациенттердің функционалдық жағдайын бағалау;
- қарапайым физиотерапия әдістерін қолдану ;
- зертханалық зерттеу әдістеріне пациентті дайындау;
- медициналық бикенің кәсіби даярлығы және еңбегін ұйымдастыру ;  
дәрілік заттарды науқастың ағзасына енгізу;
- ағзаның әртүрлі функцияларының бұзылуы кезінде мейірбикелік процесті ұйымдастыру және жүзеге асыру;  
пациенттерді зертханалық зерттеу әдістеріне дайындау;

пациенттерді аспаптық зерттеу әдістеріне дайындау;  
шұғыл жағдайларда көмекті ұйымдастыру және жүзеге асыру

Тәжірибелік сабақтар заманауи инновациялық жабдықтармен жабдықталған колледждің клиникаға дейінгі кабинеттерінде өткізіледі, білім мен іскерліктер медициналық ұйымдардың клиникалық базаларында Кәсіби құзыреттілік шеңберінде манипуляцияларды игеру үшін бекітіледі.

**1.4.Оқытудың соңғы нәтижелері:**

**Білім алушы келесі құзыреттерге ие болуы тиіс::**

**БК - 2 ЭТИКА**

**Этикалық ұстанымдар:**

**БК-2.2** кәсіби этикалық қағидаттарға бейілділігін көрсетеді.

**БК-3 БАЙЛАНЫС ЖӘНЕ КОМАНДАДА ЖҰМЫС**

**Коммуникативтік дағдылар:**

**БК-3.1** жағдайды ескере отырып, әртүрлі адамдармен тиімді коммуникацияны көрсетеді.

**Кәсіби:**

**ПК -2. Қауіпсіздік және сапа.**

**КҚ 2.3.** Стандарттар: медициналық қызметтердің қауіпсіздігі мен сапасын қамтамасыз ету үшін стандарттарға сәйкес рәсімдерді орындайды.


**ПК - 3 КЛИНИКАЛЫҚ ҚҰЗЫРЕТТІЛІК**

**Мейірбикелік күтім:**

**БК - 2 ЭТИКА**

**Этикалық ұстанымдар:**

**БК-2.2** кәсіби этикалық қағидаттарға бейілділігін көрсетеді.

	«Есік медициналық колледжі» жауапкершілігі шектеулі серіктестігі	Ф ЕМК ПП/12-02
	Силлабус	01.06.2018ж
		52 беттің 5беті

## **БК-3 БАЙЛАНЫС ЖӘНЕ КОМАНДАДА ЖҰМЫС**

### **Коммуникативтік дағдылар:**

**БК-3.1** жағдайды ескере отырып, әртүрлі адамдармен тиімді коммуникацияны көрсетеді.

### **Кәсіби:**

#### **ПК -2. Қауіпсіздік және сапа.**

**КҚ 2.3.** Стандарттар: медициналық қызметтердің қауіпсіздігі мен сапасын қамтамасыз ету үшін стандарттарға сәйкес рәсімдерді орындайды.

#### **ПК - 3 КЛИНИКАЛЫҚ ҚҰЗЫРЕТТІЛІК**

#### **Мейірбикелік күтім**

**ПК-3.1 Пациент-оның отбасы мен ортасының қатысуымен орталықтанған тәсілді пайдалана отырып, мейірбикелік күтімді жүзеге асырады:**

- мейірбикелік сұхбатты және физиологиялық тексеруді пайдалана отырып, пациент туралы ақпарат зерттеу нәтижелеріне сүйене отырып, пациенттің проблемасын қалыптастырады;
- мейірбикелік күтім жоспарын құрайды; мейірбикелік күтім жоспарын құрайды;
- пациентті күту тиімділігін бағалайды


**ПК – 3.3 Дәлелді мейірбике практикасы:** өзінің күнделікті қызметінде дәлелді мейірбике практикасын пайдаланады.

### **1.5. Пререквизиттер:**

- психология негіздері және коммуникативтік дағдылары ;
- анатомия, физиология и патология;
- медицинадағы латын тілі;
- медициналық биология және генетика;
- медбике ісінің негіздері.
- медбике ісіндегі қауіпсіздік пен сапа.

### **1.6. Постреквизиттер:**

- фармакология;
- геронтологиялық медбикелік күтім;
- паллиативтік көмек және онкологиялық бейіндегі науқастарға күтім;
- онкологиялық бейіндегі науқастарға паллиативтік көмек және күтім ;
- денсаулықты нығайту; пациенттерді оқыту;
- мейірбике ісіндегі әлеуметтік жұмыс;
- терапиядағы мейірбике ісі;
- хирургия және реанимациядағы мейірбике ісі,;
- психиатриядағы мейірбике ісі;
- неврологиядағы мейірбике ісі;
- офтальмологиядағы мейірбике ісі;
- оториноларингологиядағы мейірбике ісі;

	«Есік медициналық колледжі» жауапкершілігі шектеулі серіктестігі	Ф ЕМК ПП/12-02
	Силлабус	01.06.2018ж
		52 беттің 6беті

## 1.7. Тақырыптық жоспар: әр сабақтың тақырыбы, өткізілу түрі және ұзақтығы.

### 1.7.1. СӨЖ тақырыптық жоспары

№ П/п	Тақырыбы/СӨЖ тақырыпшалары	СӨЖ өткізу тапсырмалары/формалары	СӨЖ бақылау нысандары	СӨЖ бақылау кестесі	Сағат саны
1	<p><b>1 бөлім - "Мейірбике ісі негіздері" пәніне кіріспе.</b></p> <p><b>1.1 тақырып</b></p> <p>Мейірбике ісінің тарихы мен философиясы.</p>	Реферат	Өзіндік жұмыс	Аудиториялық сабақтың 1 күні	2
2	<p><b>2 бөлім – Мейірбике ісінің мәні.</b></p> <p><b>Тақырып 2.1</b></p> <p>Медициналық этика, биоэтика және деонтология..</p>	Презентация	Өзіндік жұмыс	Аудиториялық сабақтың 1 күні	2
3	<p><b>3 бөлім - мейірбикелік күтімді ұйымдастыру және орындау.</b></p> <p><b>3.1 тақырып</b></p> <p>Мейірбикелік үрдіс. Мейірбикелік істің 5 кезеңі.</p>	Эссе	Өзіндік жұмыс	Аудиториялық сабақтың 1 күні	2
4	<p><b>4 бөлім- медициналық көмекті ұйымдастыру.</b></p> <p><b>Тақырып. 4.1</b></p> <p>Медициналық ұйымдардың негізгі типтері.</p>	Презентация	Өзіндік жұмыс	Симуляцияны ң 1 күні	2



«Есік медициналық колледжі» жауапкершілігі  
шектеулі серіктестігі

Ф ЕМК ПП/12-02

Силлабус

01.06.2018ж

52 беттің 7беті

5	<b>4.2-тақырып</b> Медициналық ұйымдардың әр түрлі түрлеріндегі мейірбикелік персонал қызметінің негізгі бағыттары	Реферат	Өзіндік жұмыс	Симуляцияны ң 1 күні	2
6	<b>Тақырып 4.3</b> Триаж жүйесі.	Презентация	Өзіндік жұмыс	Симуляцияны ң 1 күні	2
7	<b>Тақырып 4.4</b> Антропометрия	Реферат	Өзіндік жұмыс	Симуляцияны ң 1 күні	2
8	<b>5 бөлім-Пациентке жеке гигиенаны жүзеге асыруда көмек көрсету.</b>  <b>5.1 тақырыбы</b>  Өзіне-өзі қызмет көрсету тапшылығы бар пациентті күту принциптері.	Презентация	Өзіндік жұмыс	Симуляцияны ң 2 күні	2
9	<b>6-бөлім-Қан айналымына әсер ету шаралары</b>  <b>Тақырып 6.1</b> Қарапайым физиотерапия.	Презентация	Өзіндік жұмыс	Симуляцияны ң 5 күні	2
10	<b>7 - бөлім-Пациентті тамақтандыру және жасанды тамақтандыру.</b>  <b>Тақырып 7.1.</b>  Медициналық ұйымда емдік тамақтануды ұйымдастыру	Презентация	Өзіндік жұмыс	Симуляцияны ң 3 күні	2
11	<b>8-бөлім-Жасанды тамақтану.</b>	Реферат	Өзіндік жұмыс	Симуляцияны ң 3 күні	2



«Есік медициналық колледжі» жауапкершілігі  
шектеулі серіктестігі

Ф ЕМК ПП/12-02


Силлабус

01.06.2018ж

52 беттің 8беті

	Жасанды тамақтандыру әдістері.				
12	<b>9 бөлім-пациенттің функционалдық жағдайын бағалау.</b>  <b>Тақырып 9.1</b> Термометрия	Презентация	Өзіндік жұмыс	Симуляцияны ң 4 күні	2
13	<b>Тақырып 9.2</b> Тыныс алуды бақылау.	Презентация	Өзіндік жұмыс	Симуляцияны ң 4 күні	2
14	<b>Тақырып 9.3</b> Пульсті зерттеу.	Презентация	Өзіндік жұмыс	Симуляцияны ң 4 күні	2
15	<b>Тақырып 9.4</b> Артериялық қысымды өлшеу.	Презентация	Өзіндік жұмыс	Симуляцияны ң 4 күні	2
16	<b>Бөлім 10</b>	Эссе	Өзіндік жұмыс	Симуляцияны ң 6 күні	2
17	<b>Тақырып 10.2</b> Пациентті аспаптық зерттеу әдістеріне дайындау	Презентация	Өзіндік жұмыс	Симуляцияны ң 7 күні	2
18	<b>Бөлім 11 - Дәрілік терапияның әдістері мен тәсілдері.</b> <b>Тақырып 11.1.</b> Дәрілік заттарды қолданудың энтеральды және сыртқы тәсілдері.	Презентация	Өзіндік жұмыс	Симуляцияны ң 8 күні	2
19	<b>Тақырып 11.2.</b> Дәрілік заттарды парентеральды енгізу жолдары.	Презентация	Өзіндік жұмыс	Симуляцияны ң 9 күні	2
20	<b>Тақырып 11.3</b> Инекциядан кейінгі асқыну	Реферат	Өзіндік жұмыс	Симуляцияны ң 10,11,12,13 күндері	2
<b>Итого:</b>					<b>40</b>



	«Есік медициналық колледжі» жауапкершілігі шектеулі серіктестігі	Ф ЕМК ПП/12-02
	Силлабус	01.06.2018ж
		52 беттің 9беті

### 1.7.2. ОСӨЖ тақырыптық жоспары

№	Жоспар тақырыптары	Мазмұны	Сағат саны
1	<p><b>Бөлім 1.Мейірбикелік күтімді ұйымдастыру және орындаудың Тақырып1.1</b> Мейірбикелік үрдіс.</p>	<p><b>Мейірбикелік манипуляцияларды дәл және дәйектілікпен орындау:</b></p> <ul style="list-style-type: none"> <li>- субъективті ақпаратты жинау: шағымдары, өмір мен аурудың анамнезі, Әлеуметтік және зияткерлік деректер, мәдениет пен рухани даму туралы деректер;</li> <li>- мейірбикелік іс үлгілерінің негізгі ережелерін бағдарлау және оларды ----пациентті бақылау және күту бойынша мейірбикенің практикалық қызметінде қолдану ;</li> <li>- пациент туралы ақпараттық деректер базасын құру;</li> <li>- пациенттің мейірбикелік күтімге қажеттілігін анықтау;</li> <li>- мейірбикелік ауру тарихын ресімдеу</li> </ul>	2
2	<p><b>Бөлім 2 - Медициналық көмекті ұйымдастыру.</b></p> <p><b>Тақырып 2.1</b> Қабылдау бөлімінің мейірбикелік персоналының міндеттері.Медициналық көмекті ұйымдастыру.</p>	<p><b>Қабылдау бөлімінің мейірбикелік персоналының міндеттері.мейірбикелік манипуляциялардың дәлдігі мен реттілігі:</b></p> <ul style="list-style-type: none"> <li>- қабылдау бөлімінің медициналық құжаттамасын ресімдеу;</li> <li>- дене массасын анықтау;</li> <li>- науқастың өсуін өлшеу;</li> <li>- кеуде қуысының шеңберін өлшеу;</li> <li>- гигиеналық ванна, душ және пациентті сүртуді жүргізу;</li> <li>- қол және аяқ тырнақтарын қырқуды жүзеге асыру</li> <li>- триаж зардап шеккендер мен науқастарды бөлу</li> <li>- мейірбикелік манипуляцияның дәлдігі мен реттілігімен толтыру:</li> <li>- қабылдау бөлімінің медициналық құжаттамасын ресімдеу;</li> <li>- пациенттің терісі мен шаш бөлігін қарау;</li> <li>- кеуде қуысының шеңберін өлшеу;</li> <li>- гигиеналық ванна, душ және пациентті сүртуді жүргізу;</li> <li>- триаж зардап шеккендер мен науқастарды бөлу</li> </ul>	2
3	<p><b>Бөлім 3 - Пациентке жеке гигиенаны жүзеге асыруда көмек көрсету</b></p>	<ul style="list-style-type: none"> <li>- ауыр науқасқа гигиеналық күтім жасау ережелері;</li> <li>- "Былжырау", "баздану" және "ойылу" түсінігі;</li> </ul>	2



«Есік медициналық колледжі» жауапкершілігі  
шектеулі серіктестігі

Ф ЕМК ПП/12-02

Силлабус

01.06.2018ж

52 беттің 10беті

	<p><b>Тақырып 3.1</b> Өзіне-өзі қызмет көрсету тапшылығы бар пациентті күту принциптері.</p>	<ul style="list-style-type: none"><li>– ойықтың пайда болу сатылары, -- мейірбикенің пайда болу қаупі кезіндегі әсері;</li><li>– Ватерлоо және Нортон шкаласы бойынша ойық ойықтардың даму тәуекелін сандық бағалау;</li><li>– Ватерлоо бойынша ойық ойығының даму қаупі кезіндегі алдын алу және қосымша құралдар;</li><li>– ойық ойықтардың пайда болу қаупі кезіндегі күтім жоспары;</li><li>– ойықты дамыту кезіндегі күтім жоспары;</li><li>– ойықтың алдын алу және емдеу;</li><li>– алдын алу жөнінде ұсынымдар</li></ul>	
4	<p><b>Бөлім 4 - Науқасты тамақтандыру және тамақтандыру.</b></p> <p>Медициналық ұйымда емдік тамақтануды ұйымдастыру.</p>	<ul style="list-style-type: none"><li>- диета", "диетотерапия", "тамақтану режимі" ұғымдары»;</li><li>- тиімді тамақтанудың негізгі принциптері;</li><li>- емдік тамақтанудың негізгі принциптері;</li><li>- емдік үстелдердің сипаттамасы;</li><li>- стационарда емдік тамақтануды ұйымдастыру «диета», «диетотерапия», «режим питания»;</li><li>ҰҒЫМЫ</li></ul>	2
5	<p><b>Бөлім 5 -пациенттің функционалдық жағдайын бағалау.</b></p> <p><b>Тақырыбы 5.1</b> Пациенттің функционалдық жағдайын бағалау</p>	<ul style="list-style-type: none"><li>– жылу беру, жылу беру, терморегуляция, термометрия "ұғымдары»;</li><li>– күн ағымындағы дене температурасының физиологиялық ауытқуы;</li><li>– дене қызбасы туралы түсінік;</li><li>– қызбалардың жіктелуі;</li><li>– тәуліктік дене температурасының тербелу сипаты бойынша қызба түрлері;</li><li>– гипертермия белгілері;</li><li>– қызба кезеңдері;</li><li>– қоршаудың әр түрлі кезеңдерінде пациенттерді күту ережелері;</li><li>– артериялық Пульс туралы түсінік;</li><li>– тамыр соғуының негізгі қасиеттері( ритм, жиілік, кернеу, толтыру, шама), оларға әсер ететін факторлар;</li><li>– тамыр соғуын зерттеу орны;</li><li>– көктамырлық қысым, артериялық қысым, эмоциялық жүктеме кезінде оның өзгерістері, физикалық кернеу, сыртқы орта жағдайына байланысты егде жастағы адамдарда;</li><li>– артериялық гипертензия және гипотензия туралы түсінік;</li><li>– туралы түсінік тыныс;</li></ul>	2



«Есік медициналық колледжі» жауапкершілігі  
шектелуі серіктестігі


Ф ЕМК ПП/12-02

Силлабус

01.06.2018ж

52 беттің 11беті

		<ul style="list-style-type: none"><li>– тыныс алудың өзгеруіне әкелетін факторлар;</li><li>– тыныс алу түрлері (кеуде, іш және аралас);</li><li>– тыныс алудың патологиялық түрлері (тахипноэ, брадикапноэ, апноэ, Куссмауль, Биота, Чейн-Стокс);</li><li>– дем алу туралы түсінік;</li><li>– патологиялық енгізу түрлері (инспираторлық, экспираторлық, араласпонятия «теплопродукция, теплоотдача, терморегуляция, термометрия»);</li></ul>	
	<b>Бөлім 6. Қарапайым физиотерапия -қан айналымына әсер ету шаралары</b>  <b>Тақырып 6.1</b> Қарапайым физиотерапия	<ul style="list-style-type: none"><li>– пациентті физиотерапиялық емшараларға дайындау кезінде этика және деонтология білімін қолдану;</li><li>– қарапайым физиотерапия ұғымы, әсер ету механизмі.</li><li>– қарапайым физиопроцедуралардың түрлері және оларға қарсы көрсетілімдер, мүмкін болатын асқынулар;</li><li>– пациенттің ықтимал мәселелері, мысалы: сүліктерді қою алдында емделушілерде қорқыныш сезімі; су процедуралары кезінде тоңазудың пайда болу қаупі</li></ul>	2
7	<b>Бөлім 7 – Лабораториялық зерттеу әдістері</b>  <b>Тақырып 7.1</b> Науқасты дайындау зертханалық зерттеу әдістері	<ul style="list-style-type: none"><li>– зерттеу;</li><li>– жасырын қанға нәжісті алу;</li><li>– гельминт жұмыртқасына нәжісті алу;</li><li>– сақтау және тасымалдау бойынша мейірбикелік манипуляцияларды дәл және дәйектілікпен орындау:</li><li>– дәрігерлік тағайындау парағынан зертханалық зерттеу әдістеріне тағайындауларды таңдау;</li><li>– зәр мен нәжісті, қақырықты жинауға арналған қақпағы бар бір реттік контейнерлерді дайындау;</li><li>– зәрді және нәжісті, қақырықты жинау үшін бағыттарды ресімдеу;</li><li>– Жалпы клиникалық талдауға зәрді жинау;</li><li>– Нечипоренко бойынша зәрді жинау;</li><li>– Зимницкий бойынша зәрді жинау;</li><li>– копрологиялық клиникалық зертханаға нәжісті алу;</li><li>– пациентке күтім жасайтын пайдаланылған заттарды дезинфекциялау;</li><li>– пациентті және оның туыстарын -- амбулаториялық жағдайда зәрді және нәжісті, қақырықты жинау ережелеріне үйрету</li></ul>	3

	«Есік медициналық колледжі» жауапкершілігі шектеулі серіктестігі	Ф ЕМК ПП/12-02
	Силлабус	01.06.2018ж
		52 беттің 12беті

<b>Барлығы:</b>	<b>15</b>
-----------------	-----------

### 1.7.3. Аудиториялық сабақтардың тақырыптық жоспары

№	Тақырып жоспарлары	Мазмұны	Сағат саны
1	<p><b>Бөлім1 - "Мейірбике ісі негіздері" пәніне кіріспе.</b></p> <p>Мейірбикелік істің тарихы мен философиясы.</p>	<ul style="list-style-type: none"> <li>- "Мейірбике ісі" ұғымын анықтау;</li> <li>- мейірбикелік істің мақсаттары мен міндеттері;</li> <li>- медбике мамандығын анықтау;</li> <li>- мейірбикелік істің даму тарихы;</li> <li>- мейірбике ісін дамытуға Ф. Найтингейл, В. --- Хендерсон қосқан үлесі;</li> <li>- Мейірбике ісі философиясын анықтау;</li> <li>- Негізгі ұғымдар (пациент, Мейірбике ісі, қоршаған орта, Денсаулық), Мейірбике ісі философиясының принциптері мен мәні;</li> <li>- Мейірбике ісі философиясының этикалық компоненттері;</li> <li>- "этика", " биоэтика", " деонтология " терминдерін анықтау»»;</li> <li>- медициналық қызметтің этикалық нормалары мен қағидалары;</li> <li>- жеке тұлғаның түрі: мейірбике (мейірбике-рутинер, медбике - "үйреншікті рөлді ойнайтын", " жүйке бикесі " түрі, медбике-медбике, медбике-маман)</li> <li>- Медбике процесі</li> <li>- Мейірбикелік процестің 5 кезеңі</li> </ul>	
2	<p><b>Бөлім 2 - Медициналық көмекті ұйымдастыру</b></p> <p><b>Тема 2.1. Медициналық ұйымдардың негізгі типтері.</b></p>	<ul style="list-style-type: none"> <li>– менің міндеттерімнің негізгі түрлері мен құрылымы (аурухана, госпиталь, диспансер, емхана, амбулатория, медициналық-санитарлық бөлім, денсаулық сақтау пункті, фельдшерлік-акушерлік пункт, ана мен баланы қорғау мекемелері, жедел медициналық жәрдем станциясы);</li> <li>– стационар, емхана мейірбикесінің функционалдық міндеттері</li> <li>– функционалдық міндеттері:</li> <li>– күтім жөніндегі Кіші мейірбике;</li> <li>– екеттік мейірбике;</li> <li>– емшара мейірбикесі;</li> <li>– қабылдау бөлімшесінің медбикелері.</li> </ul>	2



«Есік медициналық колледжі» жауапкершілігі  
шектеулі серіктестігі

Ф ЕМК ПП/12-02

Силлабус

01.06.2018ж

52 беттің 13беті

		<ul style="list-style-type: none"><li>– триаж зардап шеккендер мен науқастарды көніл бөлу</li></ul>	
3	<p><b>Бөлім 3 - Пациентке жеке гигиенаны жүзеге асыруда көмек көрсету.</b></p> <p><b>Тақырып 3.1</b> Өзіне-өзі қызмет көрсету тапшылығы бар пациентті күту принциптері.</p>	<ul style="list-style-type: none"><li>– ауыр науқасқа гигиеналық күтім жасау ережелері;</li><li>– "былжырау", "баздану" және "ойылу" түсінігі;</li><li>– ойық ойықтардың пайда болуына әкелетін факторлар;</li><li>– ойылу пайда болуы мүмкін орындар;</li><li>– ойықтың пайда болу сатылары, мейірбикенің пайда болу қаупі кезіндегі әсері;</li><li>– Ватерлоо және Нортон шкаласы бойынша ойық ойықтардың даму тәуекелін сандық бағалау;</li><li>– Ватерлоо бойынша ойық ойығының даму қаупі кезіндегі алдын алу және қосымша құралдар;</li><li>– ойық ойықтардың пайда болу қаупі кезіндегі күтім жоспары;</li><li>– ойықты дамыту кезіндегі күтім жоспары;</li><li>– ойықтың алдын алу және емдеу;</li><li>– ойықтардың алдын алу бойынша ұсыныстар</li></ul>	2
4	<p><b>Бөлім 4 - Науқасты тамақтандыру және тамақтандыру. Жасанды тамақтану.</b></p> <p><b>Тақырыбы 4.1</b> МҰ-да емдік тамақтануды ұйымдастыру. Жасанды қоректену әдістері.</p>	<ul style="list-style-type: none"><li>– "диета", "диетотерапия", "тамақтану режимі" ұғымдары);</li><li>– тиімді тамақтанудың негізгі принциптері;</li><li>– емдік тамақтанудың негізгі принциптері;</li><li>– емдік үстелдердің сипаттамасы;</li><li>– стационарда емдік тамақтануды ұйымдастыру «диета», «диетотерапия», «тамақтану режимі» түсінігі;</li></ul>	2
5	<p><b>Бөлім -5. Пациенттің функционалдық жағдайын бағалау.</b></p> <p><b>Тақырып 5.1</b> Пациенттің функционалдық жағдайын бағалау</p>	<ul style="list-style-type: none"><li>– жылу беру, жылу беру, терморегуляция, термометрия "ұғымдары;</li><li>– күн ағымындағы дене температурасының физиологиялық ауытқуы;</li><li>– дене қызбасы туралы түсінік;</li><li>– қызбалардың жіктелуі;</li><li>– тәуліктік дене температурасының тербелу сипаты бойынша қызба түрлері;</li><li>– гипертермия белгілері;</li><li>– қызба кезеңдері;</li><li>– қоршаудың әр түрлі кезеңдерінде пациенттерді күту ережелері;</li><li>– артериялық Пульс туралы түсінік;</li></ul>	2



«Есік медициналық колледжі» жауапкершілігі  
шектеулі серіктестігі

Ф ЕМК ПП/12-02

Силлабус

01.06.2018ж

52 беттің 14беті

		<ul style="list-style-type: none"><li>– тамыр соғуының негізгі қасиеттері( ритм, жиілік, кернеу, толтыру, шама), оларға әсер ететін факторлар;</li><li>– тамыр соғуын зерттеу орны;</li><li>– көктамырлық қысым, артериялық қысым, эмоциялық жүктеме кезінде оның өзгерістері, физикалық кернеу, сыртқы орта жағдайына байланысты егде жастағы адамдарда;</li><li>– артериялық гипертензия және гипотензия туралы түсінік;</li><li>– туралы түсінік тыныс;</li><li>– тыныс алудың өзгеруіне әкелетін факторлар;</li><li>– тыныс алу түрлері (кеуде, іш және аралас);</li><li>– тыныс алудың патологиялық түрлері (тахипноэ, брадипноэ, апноэ, Куссмауль, Биота, Чейн-Стокс);</li><li>– дем алу туралы түсінік;</li><li>– патологиялық еңтігу түрлері (инспираторлық, экспираторлық, аралас)</li></ul>	
6	<p><b>Бөлім 6 – Қан айналым жақсартуға әсер ету шаралары</b></p> <p><b>Тақырып 6.1</b> Қарапайым физиотерапия</p>	<p>- әсер ету механизмі.</p> <p>-қарапайым физиопроцедуралардың түрлері және оларға қарсы көрсетілімдер, мүмкін болатын асқынулар пациенттің ықтимал проблемалары, мысалы: су процедуралары кезінде пациент аса салқындаудың туындау қаупі</p>	2
7	<p><b>Бөлім 7 - Зертханалық және аспаптық зерттеу әдістері</b></p> <p><b>Тақырып7.1</b> Зертханалық және аспаптық зерттеулерге науқасты дайындау</p>	<ul style="list-style-type: none"><li>– пациенттерді зертханалық зерттеулерге дайындау кезінде этика және деонтология білімін қолдану;</li><li>– зертханалық зерттеу әдістері, зерттеудің мәні мен мақсаты, зертханалық зерттеу үшін биологиялық материалдың түрлері туралы түсініктерді меңгеру;</li><li>– пациенттерді зерттеуге дайындау, биологиялық материалды жинауға арналған ыдыс дайындау ережелері, зертханалық зерттеулердің әр түрлі түрлеріне жолдаманы ресімдеу ережелері бойынша машықтарды меңгеру;</li><li>– емделушіге, оның туыстарына несеппен, нәжіспен, қақырықпен және бағытпен сыйымдылықты қайда және қандай уақытта жатқызуды түсіндіру;</li></ul>	2



«Есік медициналық колледжі» жауапкершілігі шектеулі серіктестігі


Ф ЕМК ПП/12-02

Силлабус

01.06.2018ж

52 беттің 15беті

		<ul style="list-style-type: none"><li>– зәрді, нәжісті зерттеу бағытын дұрыс ресімдеу;</li><li>– пациенттерді аспаптық зерттеулерге дайындау кезінде этика және деонтология білімін қолдану;</li><li>– аспаптық зерттеулер туралы, зерттеудің мәні мен мақсаттары, аспаптық зерттеу түрлері туралы түсініктерді меңгеру;</li><li>– пациенттерді зерттеуге дайындау бойынша іскерліктерін, инструментальды зерттеулердің әр түрлі түрлеріне бағытты ресімдеу ережелерін меңгеру;</li><li>– аспаптық зерттеулерге бағытты дұрыс ресімдеу;</li></ul>	
8	<p><b>Бөлім 8 Дәрілік терапияның әдістері мен тәсілдері.</b></p> <p><b>Тақырып 8.1 Дәрілік заттардың негізгі топтары.</b></p>	<ul style="list-style-type: none"><li>– дәрілік заттардың негізгі түрлері;</li><li>– дәрілік заттарды ағзаға енгізудің жолдары мен тәсілдері, олардың артықшылықтары мен кемшіліктері;</li><li>– Бөлімшеде дәрілік заттарды сақтауға және есепке алуға қойылатын талаптар;</li><li>– есірткі, психотроптық, күшті әсер ететін заттарды сақтау және есепке алу ережесі;</li><li>– емдеу бөлімшесінің дәрілік заттарды жазып беру және алу ережесі;</li><li>– емдеу бөлімінде пациенттерге дәрілік заттарды орналастыру және тарату әдістемесі;</li><li>– дәрі-дәрмектік терапияны бақылау және тіркеу;</li><li>– дәрілік заттарды қабылдау кезіндегі қауіпсіздік қағидалары</li></ul>	2
9	<p><b>Бөлім 9 - Ағзаның әртүрлі мүшелері мен жүйелері функцияларының бұзылуы.</b></p> <p><b>Тақырып 9.1. Ағза қызметінің кезіндегі процесс бұзылуы мейірбикелік</b></p>	<ul style="list-style-type: none"><li>– Мейірбикелік процесс туралы түсінік</li><li>– Мейірбикелік процесс кезеңдері</li><li>– Мейірбикелік процесс оның міндеті кезеңдері</li><li>– субъективті ақпаратты жинау: шағымдары, өмір мен аурудың анамнезі, Әлеуметтік және зияткерлік деректер, мәдениет пен рухани даму туралы деректер;</li><li>– мейірбикелік іс үлгілерінің негізгі ережелерін бағдарлау және оларды пациентті бақылау және күту бойынша мейірбикенің практикалық қызметінде қолдану ;</li><li>– пациент туралы ақпараттық деректер базасын құру;</li></ul>	2

	<b>«Есік медициналық колледжі» жауапкершілігі шектеулі серіктестігі</b>	Ф ЕМК ПП/12-02
	<b>Силлабус</b>	01.06.2018ж
		52 беттің 16беті

		<ul style="list-style-type: none"> <li>– пациенттің мейірбикелік күтімге қажеттілігін анықтау;</li> <li>– мейірбикелік ауру тарихын ресімдеу</li> </ul>	
10		<b>Аралық бақылау</b>	2
11		<b>Барлығы</b>	20





«Есік медициналық колледжі» жауапкершілігі  
шектелуі серіктестігі

Ф ЕМК ПП/12-02

Силлабус

01.06.2018ж

52 беттің 17беті

#### 1.7.4.Симуляциялық сабақтардың тақырыптық жоспары

№	Тақырып атауы	Мазмұны	Сағат саны
1	<b>Бөлім 1</b> Медициналық көмек ұйымдары  <b>Тақырып1.1</b> Пациентті стационарға қабылдау. Тriage жүйесі.	<p>Мейірбикелік манипуляцияларды дәл және дәйектілікпен орындау: пациентпен және оның туыстарымен қарым-қатынас кезінде медициналық этика, биоэтика және деонтология білімін қолдану; қарым-қатынас дағдыларын қолдана отырып, пациентпен және медициналық қызметкерлермен қарым-қатынас жасау; стационарда, қабылдау бөлімінде алғашқы сағаттарда пациенттің проблемаларын анықтау; пациенттің тері жамылғыларын, көрінетін шырышты қабықтарын, шаш бөлігін тексеру;</p> <p>Мейірбикелік манипуляцияларды дәл және дәйектілікпен орындау: бас педикулезбен зақымданған пациентке санитарлық өңдеу жүргізу; науқастың дене массасын анықтау, кеуде қуысының бойы мен шеңберін өлшеу; пациентті толық және ішінара санитарлық өңдеуді жүргізу;</p> <p>Мейірбикелік манипуляцияларды дәл және дәйектілікпен орындау: пациентті емдеу бөлімшесіне тасымалдау (кресло-каталкада, каталкада, қолында, зембілде, лифтте, өздігінен); қабылдау бөлімінің медициналық құжаттарын толтыру – триаж зардап шеккендер мен науқастарды бөлу</p>	6  2  2  2



2	<p><b>Бөлім 2- Пациентке жеке гигиенаны жүзеге асыруда көмек көрсету.</b></p> <p><b>Тақырып.2.1.</b> Өзіне-өзі қызмет көрсету тапшылығы бар пациентті принциптері.</p>	<p><b>Мейірбикелік манипуляцияларды дәл және дәйектілікпен орындау:</b></p> <ul style="list-style-type: none"><li>-функционалық кереуеттің көмегімен ауруға байланысты</li><li>-төсекте пациентке ыңғайлы және қажетті жағдай жасау;</li><li>- пациентке төсекті дайындау;</li><li>-ауыр науқасты төсек және іш киім ауыстыру;</li><li>-кір киімдерді жинау және тасымалдау;</li><li>- көз күтімі;</li><li>-мұрын қуысына күтім;</li><li>-күтімі, бетке, құлақ артына;</li><li>-ауыз қуысына, тістерге, тіске салынатын тіс протездеріне күтім жасау;</li></ul> <p><b>Мейірбикелік манипуляцияларды дәл және дәйектілікпен орындау:</b></p> <ul style="list-style-type: none"><li>-ауыр науқасты шаш күтімі;</li><li>-науқасты ылғалды сүрту;</li><li>-ауыр науқас төсекте аяқты жуу;</li><li>-пациенттің қырыну құралы;</li><li>- кемені және несеп қабылдағышты беру;</li><li>- ауыр науқас әйелдер мен ерлер жуу;</li><li>-зәрді және нәжісті ұстамау кезінде емделушілерге күтім жасау</li></ul> <p><b>Мейірбикелік манипуляцияларды дәл және дәйектілікпен орындау:</b></p> <ul style="list-style-type: none"><li>-Ватерлооо және Нортон шкаласы бойынша ойық ойықтардың пайда болу тәуекел дәрежесін анықтау; ойық ойықтарды күту және алдын алу бойынша іс-шараларды жүзеге асыру;</li><li>-ойық болған кезде теріні өңдеу;</li><li>- ауыр науқастардың туыстарын ойық жараның алдын-алу ережесіне үйрету;</li><li>пациентті және оның отбасын үйде табиғи тері қатпарлары мен шырышты қабықтарын күтуге үйрету;</li><li>- пациент пен оның туысқандары үшін ойық ойықтардың алдын алу бойынша жаднамалар жасау; бұлшықет релаксациясы мен арқа массажын қолдану</li></ul>	<p>6</p> <p>2</p> <p>2</p> <p>2</p>
---	--	---	-------------------------------------



«Есік медициналық колледжі» жауапкершілігі  
шектелуі серіктестігі

Ф ЕМК ПП/12-02

Силлабус

01.06.2018ж

52 беттің 19беті

3	<p><b>Бөлім 3</b> - Науқасты тамақтандыру және тамақтандыру.</p> <p><b>Тақырып 3.1</b> Науқастарды тамақтандыру. Жасанды тамақтану әдістері.</p>	<p><b>Мейірбикелік манипуляцияларды дәл және дәйектілікпен орындау:</b></p> <ul style="list-style-type: none"><li>-жасанды тамақтану туралы түсінік;</li><li>-жасанды қоректену түрлері;</li><li>-назогастральды зонд, гастростом арқылы пациентті -- тамақтандырудың мақсаттары, көрсеткіштері және қарсы көрсеткіштері;</li><li>-назогастралды зонд және гастростом арқылы пациентті тамақтандыру техникасы;</li><li>-қолдану көрсеткіштері парентеральді қоректену;</li><li>-парентеральді препараттар;</li><li>-пайдаланылған жаракты өңдеу ережесі</li></ul> <p><b>Мейірбикелік манипуляцияларды дәл және дәйектілікпен орындау:</b></p> <ul style="list-style-type: none"><li>-науқасты назогастральды зонд, гастростом арқылы тамақтандыру;</li></ul> <p><b>Мейірбикелік манипуляцияларды дәл және дәйектілікпен орындау:</b></p> <ul style="list-style-type: none"><li>-парентеральды қоректендіруге арналған -- парентеральды препараттарды көктамыр ішіне-тамшылатып енгізу;</li><li>-пайдаланылған жабдықтарды өңдеу</li></ul>	<p><b>6</b></p> <p>2</p> <p>2</p> <p>2</p>
4	<p><b>Раздел 4</b> - Пациенттің функционалдык жағдайын бағалау.</p> <p><b>Тақырып 4.1</b> Пациенттің функционалдык жағдайын бағалау.</p>	<p><b>Мейірбикелік манипуляцияларды дәл және дәйектілікпен орындау.:</b></p> <ul style="list-style-type: none"><li>-қолтық асты ойпатында дене температурасын өлшеу;</li><li>-температуралық журналға және температуралық параққа термометрия деректерін тіркеу ;</li><li>-қызбаның әр түрлі кезеңдерінде пациентке күтім көрсету;</li><li>- қызба пациентке күтім жасау элементтеріне --- туыстарын оқыту;</li></ul>	<p><b>6</b></p> <p>2</p>



«Есік медициналық колледжі» жауапкершілігі  
шектелулі серіктестігі

Ф ЕМК ПП/12-02

Силлабус

01.06.2018ж

52 беттің 20беті

5	<p><b>Бөлім 5 - Қан айналымына әсер ету шаралары.</b></p> <p><b>Тақырып5.1</b> Қарапайым физиотерапиялық процедураларды қолдану.</p>	<p><b>Мейірбикелік манипуляцияларды дәл және дәйектілікпен орындау.:</b></p> <ul style="list-style-type: none"><li>-сәуле артериясында тамыр соғуын анықтау;</li><li>- температуралық Бетте және бақылау парағында - тамыр соғуын зерттеу деректерін тіркеу</li><li>-артериялық қысымды өлшеу;</li></ul> <p><b>Дәлдікпен және мейірбикелік манипуляциялар:</b></p> <ul style="list-style-type: none"><li>-температура парағында және бақылау парағында - артериялық қысым деректерін тіркеу;</li><li>пациентті артериялық қысымды өлшеуге үйрету;</li><li>-тыныс алу қозғалысының жиілігін есептеу;</li><li>-тыныс алу тереңдігі мен ырғағын анықтау;</li></ul>	<p>6</p> <p>2</p> <p>2</p>



«Есік медициналық колледжі» жауапкершілігі  
шектелуі серіктестігі

Ф ЕМК ПП/12-02

Силлабус

01.06.2018ж

52 беттің 21беті

-температура парағына тыныс алу қозғалысының -  
жиілігі деректерін тіркеу

6 **Бөлім 6 -  
Зертханалық және  
аспаптық зерттеу  
әдістері үшін пациентті  
дайындау**

**Тақырып.6.1.**

Зертханалық  
зерттеулерге пациентті  
дайындау және  
биологиялық  
материалды алу.

**Мейірбикелік манипуляцияларды дәл және  
дәйектілікпен орындау.:**  
-Дәрігерлік тағайындау парағынан зертханалық  
зерттеу әдістеріне тағайындауларды таңдау;  
-зәр мен нәжісті жинауға арналған қақпағы бар бір  
реттік контейнерлерді дайындау;  
-Зәрді және нәжісті жинау үшін бағыттарды ресімдеу;  
-Жалпы клиникалық талдауға зәрді жинау;  
-Нечипоренко бойынша зәрді жинау;  
-Зимницкий бойынша зәрді жинау;  
-копрологиялық зерттеуге нәжіс алу;  
- жасырын қанға нәжісті алу;  
-гельминт жұмыртқасына нәжісті алу;  
-зәр мен нәжісті сақтау және клиникалық зертханаға  
тасымалдау;  
-пациентке күтім жасайтын пайдаланылған заттарды  
дезинфекциялау;

**Мейірбикелік манипуляцияларды дәл және  
дәйектілікпен орындау:**  
-пациентті және оның туыстарын амбулаториялық  
жағдайда зәрді және нәжісті жинау ережелеріне оқыту  
-Зев пен мұрыннан жағынды алу;  
пациентті қақырық, несеп , нәжіс жинауға үйрету;  
-бактериологиялық зерттеу үшін нәжіс, қақырық,  
несеп алу;  
-Венадан гемокультураға қан алу (стерильділік) және  
антибиотиктерге сезімталдық;

**Мейірбикелік манипуляцияларды дәл және  
дәйектілікпен орындау:**  
- Қақырықты алу: Жалпы клиникалық талдау;  
атипті жасушалар үшін;  
-туберкулезге бактериоскопиялық зерттеуге арналған  
құралдар;  
-Розина сынамасын жүргізу (өт пигменттері));  
-глюкозуриялық профилге зәрді алу;  
-глюкозаны, билирубинді тест-жолақпен анықтау;

**6**  
**2**

**2**



		-пациентті дайындау және дуоденальды зондтауды жүргізу	2
7	<b>Тақырып 6.2</b> Пациентті аспаптық зерттеу әдістеріне дайындау	<b>Мейірбикелік манипуляцияларды дәл және дәйектілікпен орындау:</b> - зерттеудің аспаптық әдістері туралы түсінік; рентгенологиялық зерттеу әдістері туралы түсінік; өкпе мен жүректі, асқазан-ішек жолдары мүшелерін және бүйректі рентгенологиялық тексеру әдістерін жүргізу ерекшеліктері; пациентті өкпе мен жүректі рентгенологиялық зерттеу әдістеріне дайындау кезіндегі м/с тәртібінің этикалық-деонтологиялық аспектілері; пациентті тексеруге және тексеруден кейін тасымалдау ережесі  <b>Мейірбикелік манипуляцияларды дәл және дәйектілікпен орындау</b> пациентке рентгенологиялық зерттеудің мәнін және оған дайындық ережелерін түсіндіру; науқасты дәрі-дәрмекке дайындау: ирригоскопия; ирригография; асқазанның және он екі елі ішектің рентгеноскопиясы; бронхография; урография; өкпе мен жүректің рентгеноскопиясы, рентгенография және флюорографиясы; тексеру кезінде және кейін науқасты алып жүру және тасымалдау  <b>Мейірбикелік манипуляцияларды дәл және дәйектілікпен орындау:</b> эндоскопиялық зерттеу әдістері туралы түсінік; эндоскопиялық зерттеу әдістерін жүргізу ерекшеліктері; пациентті эндоскопиялық зерттеу әдістеріне дайындау кезінде м / с мінез-құлқының этикалық-деонтологиялық аспектілері;	6 2 2



«Есік медициналық колледжі» жауапкершілігі  
шектелуі серіктестігі

Ф ЕМК ПП/12-02

Силлабус

01.06.2018ж

52 беттің 23беті

		тексерілуге және тексерілгеннен кейін парацетидияларды тасымалдау ережесі пациентке эндоскопиялық зерттеудің мәнін және оған дайындық ережесін түсіндіру; науқасты дәрі-дәрмекке дайындау: бронхоскопия; фиброгастроудноскопия; колоноскопия; ректороманоскопия; цистоскопия; – тексеру кезінде және кейін науқасты алып жүру және тасымалдау	2
8	<b>Бөлім-7.Дәрілік терапияның әдістері мен тәсілдері.</b>  <b>Тақырып 7.1.</b> Дәрілік заттарды шығару, сақтау, тарату және есепке алу.	<b>Мейірбикелік манипуляцияларды дәл және дәйектілікпен орындау:</b> -дәрілік заттарды дәрігерлік тағайындау парағынан таңдау жасау; - тағайындалған препараттарды әрбір пациентке жеке арнайы дәптерге немесе тағайындау парағына жазып беру; -стационар бөлімшесінде дәрілік заттарды сақтау ережелерін орындау;  <b>Мейірбикелік манипуляцияларды дәл және дәйектілікпен орындау:</b> -дәрілік заттардың жұмсалы есебін белгілі бір нысан бойынша жүргізу; -дәріханаға талапты жазу; -дәрілік заттарды енгізу жолдары мен оларды сақтау ережелеріне сәйкес медициналық шкафта алу және тарату;  <b>Мейірбикелік манипуляцияларды дәл және дәйектілікпен орындау:</b> - энтеральды қолдануға арналған дәрілік заттарды үлестіру және орналастыру; - бөлімшеде есірткі құралдарын есепке алу журналын толтыру; -пациентті әртүрлі дәрілік заттарды қабылдау ережелеріне үйрету <b>Мейірбикелік манипуляцияларды дәл және дәйектілікпен орындау:</b> – дәрілік заттарды дәрігерлік тағайындау парағынан таңдау жасау; – тағайындалған препараттарды әрбір пациентке жеке арнайы дәптерге немесе тағайындау парағына жазып беру;	6 2 2 2



«Есік медициналық колледжі» жауапкершілігі  
шектеулі серіктестігі

Ф ЕМК ПП/12-02

Силлабус

01.06.2018ж

52 беттің 24беті

- стационар бөлімшесінде дәрілік заттарды сақтау ережелерін орындау;
  - 
  - Мейірбикелік манипуляцияларды дәл және дәйектілікпен орындау:
  - дәрілік заттардың жұмсалыу есебін белгілі бір нысан бойынша жүргізу;
  - дәріханаға талапты жазу;
  - дәрілік заттарды енгізу жолдары мен оларды сақтау ережелеріне сәйкес медициналық шкафта алу және тарату;
  - Мейірбикелік манипуляцияларды дәл және дәйектілікпен орындау:
  - энтеральды қолдануға арналған дәрілік заттарды үлестіру және орналастыру;
  - бөлімшеде есірткі құралдарын есепке алу журналын толтыру;
- пациентті әртүрлі дәрілік заттарды қабылдау ережелеріне үйрету





9	<p><b>Тақырып 7.2</b> Дәрілік заттарды қолданудың энтеральды және сыртқы тәсілдері.</p>	<p><b>Мейірбикелік манипуляцияларды дәл және дәйектілікпен орындау:</b> -сублингвальды дәрілік заттарды енгізу; -ұнтақ, таблетка, капсула, драже, пилюль қолдану; -тұнба, қайнатпа, микстур, тұнба, сығынды қолдану;</p> <p><b>Мейірбикелік манипуляцияларды дәл және дәйектілікпен орындау:</b> - жеке ингаляторды пайдалану; - дәрілік заттың ингаляциясы пациентін ауыз бен - мұрын арқылы оқыту; -мұрынға ингаляторды қолдану; -пациентті небулайзерді қолдану ережелеріне үйрету; небулайзер арқылы дәрілік заттарды енгізу;</p> <p><b>Мейірбикелік манипуляцияларды дәл және дәйектілікпен орындау:</b> - көз, мұрын, мұрынға тамшысын тамызу; -бет, мұрын, көзге жақпа салу; -жабындыны, примочкаларды, емдік пластырьді қолдану; -ректальді суппозиторий енгізу; -жақпа таңғышын орындау; -теріге жақпа жағу және сүрту; -дәрілік ерітінділерді теріге майлау және ысқылау</p> <p><b>Мейірбикелік манипуляцияларды дәл және дәйектілікпен орындау:</b> -сублингвальды дәрілік заттарды енгізу; -ұнтақ, таблетка, капсула, драже, пилюль қолдану; тұнба, қайнатпа, микстур, тұнба, сығынды қолдану;</p> <p><b>Мейірбикелік манипуляцияларды дәл және дәйектілікпен орындау:</b> -жеке ингаляторды пайдалану; -дәрілік заттың ингаляциясы пациентін ауыз бен - мұрын арқылы оқыту; -мұрынға ингаляторды қолдану; -пациентті небулайзерді қолдану ережелеріне үйрету; небулайзер арқылы дәрілік заттарды енгізу;</p> <p><b>Мейірбикелік манипуляцияларды дәл және дәйектілікпен орындау:</b> -көз, мұрын, мұрынға тамшысын тамызу; -бет, мұрын, көзге жақпа салу; -жабындыны, примочкаларды, емдік пластырьді қолдану; -ректальді суппозиторий енгізу; -жақпа таңғышын орындау;</p>	<p>6</p> <p>2</p> <p>2</p> <p>2</p>
---	---	--	-------------------------------------



**«Есік медициналық колледжі» жауапкершілігі шектеулі серіктестігі**

Ф ЕМК ПП/12-02

**Силлабус**

01.06.2018ж

52 беттің 26беті

теріге жақпа жағу және сүрту;  
-дәрілік ерітінділерді теріге майлау және ысқылау



10	<b>Тақырып 7.3</b> Дәрілік заттарды парентеральды енгізу жолдары.	<b>Мейірбикелік манипуляцияларды дәл және дәйектілікпен орындау:</b> -іс-шара кабинетінің жұмысын ұйымдастыру; -дезинфекциялық ерітінділерді дайындау; - процедуралық кабинетті ағымдағы және күрделі тазалауды жүргізу;	<b>6</b> 2
		<b>Мейірбикелік манипуляцияларды дәл және дәйектілікпен орындау:</b> -процедуралық кабинетті жұмысқа дайындау -қажетті қорғаныс құралдарын қолдану; - медициналық құралдармен жұмыс кезінде сақтық шараларын сақтау; - пациенттің жарақаттары, қанымен және басқа да биологиялық материалдарымен жанасу кезінде өзі және өзара көмек көрсету;	2
		<b>Мейірбикелік манипуляцияларды дәл және дәйектілікпен орындау:</b> -жарақат алған кезде шұғыл көмек көрсету; -гигиеналық деңгейде қол деконтаминациясын жүргізу; қолғап кию және шешу; - бір рет қолданылатын қаптамадан еккішті жинау; шприц бөлу бағасын анықтау; — дәрі-дәрмекті ампуладан, құтыдан теру	2
11	<b>Тақырып 7.4</b> Тері ішілік, тері асты және бұлшықетішілік инъекцияларды қолдану.	<b>- Мейірбикелік манипуляцияларды дәл және дәйектілікпен орындау:</b> -тері ішілік, тері асты, бұлшықетішілік инъекцияларды қою мақсаты, көрсеткіштері және қарсы көрсеткіштері; осы инъекция қою анатомиялық орындары; -медбикені және пациентті инъекция жасауға дайындау ережесі;	<b>6</b> 2
		<b>Мейірбикелік манипуляцияларды дәл және дәйектілікпен орындау:</b> -тері ішілік, тері асты, бұлшықет ішіне инъекция жасау техникасы; -мүмкін болатын постинъекциялық асқынулар, олардың алдын алу және емдеу; - пайдаланылған жабдықтарды өңдеу ережелері	2
		<b>Мейірбикелік манипуляцияларды дәл және дәйектілікпен орындау:</b> - инъекция жүргізуге мейірбикенің жұмыс орнын, -- құрал-сайман дайындау; -инъекция жүргізуге мейірбикенің қолын және пациенттің терісін дайындау;	2



«Есік медициналық колледжі» жауапкершілігі шектеулі серіктестігі

Ф ЕМК ПП/12-02

Силлабус

01.06.2018ж

52 беттің 28беті

орындауға внутрикожную, подкожную және внутримышечную инъекция;  
профилактикалық іс-шаралар және постинъекционды - асқынулар кезінде ем жүргізу;  
пайдаланылған жабдықтарды кәдеге жарату

12	<b>Тақырып 7.5</b> Көктамыршілік инъекция және көктамыршілік-тамшылатып орындау. және құюды	<b>Мейірбикелік манипуляцияларды дәл және дәйектілікпен орындау:</b> -венепункция туралы түсінік; - мақсаты, көрсетімдері мен қарсы көрсеткіштері - көктамыршілік инъекцияны қою және көктамыршілік тамшылатып құюға; -венепункцияның анатомиялық орындары және веналар түрлері; -мейірбике мен пациентті венепункцияны жүргізуге дайындау ережесі; -венепункция жүргізу кезіндегі қауіпсіздік техникасы ережелері; -көктамыршілік инъекция түрлері; -тамшылатып енгізу үшін пайдаланылған дәрілік заттар, оларға қойылатын талаптар;  <b>Мейірбикелік манипуляцияларды дәл және дәйектілікпен орындау:</b> -тамшы жүйесін монтаждау техникасы; -дәрілік заттарды көктамыр ішіне, көктамыр ішіне-тамшылатып енгізу техникасы; -мүмкін болатын постинъекциялық асқынулар, олардың алдын алу және емдеу; -пайдаланылған жабдықтарды өңдеу ережелері -инъекция жүргізуге мейірбикенің жұмыс орнын, құрал-сайман дайындау; -мейірбикенің қолын және сұйықтықты тамшылатып енгізу теріні дайындау; -трансфузиялық ортаның қолдануға жарамдылығын анықтау;  <b>Мейірбикелік манипуляцияларды дәл және дәйектілікпен орындау:</b> -сұйықтық тамшылатып құю; -жүйеге инъекцияға арналған торап арқылы қосымша дәрілік заттарды енгізу; -жаңа сауытқа дәрілік ерітіндісі бар босаған сауытты ауыстыру; -инфузия кезінде пациенттің жағдайын және процедураны бақылауды жүзеге асыру; -дәрілік ерітінділерді енгізу жылдамдығы мен температурасын қадағалау;	6 2 2 2
----	--	---	------------------



«Есік медициналық колледжі» жауапкершілігі  
шектеулі серіктестігі

Ф ЕМК ПП/12-02

Силлабус

01.06.2018ж

52 беттің 29беті

-пайдаланылған жабдықтарды кәдеге жарату;  
-алдын алу іс-шараларын жүргізу және  
постинъекциондық асқынулар кезінде емдеу  
-инъекция жүргізуге пациент;  
-орындауға внутривенную инъекцияны;  
үшін бір реттік жүйені жинау

13

**Тақырып 7.6**

Венадан қан алу.  
Көктамыр катетері.  
Пункциялар.

**Мейірбикелік манипуляцияларды дәл және дәйектілікпен орындау:**

-биохимиялық зерттеулерге қан жинаудағы -  
мейірбикенің рөлі;  
-қан зерттеуінің көрсеткіштері;  
венепункцияны орындау орны және веналар түрлері;  
-мейірбике мен пациентті көктамырлық қанды -  
зерттеудің әртүрлі түрлеріне дайындау ережесі;  
венепункция жүргізу кезіндегі қауіпсіздік техникасы  
ережелері;  
-Венадан қан алу үшін бағытты ресімдеу және талдау  
нәтижелерімен жұмыс істеу ережесі;  
-Венадан шприцпен және жабық вакуумдық жүйемен  
қан алу техникасы;  
-көктамырдан қан алу кезіндегі ықтимал асқынулар  
және олардың алдын алу  
-әр түрлі зерттеу түрлеріне (емхана, стационар  
зертханасына) жолдама ресімдеу);  
-медбике мен пациенттің жұмыс орнын көктамырлық  
қанды зерттеудің әр түрлі түрлеріне дайындау;  
-Венадан шприцпен және жабық вакуумдық жүйемен  
қан алуды жүргізу: биохимиялық, серологиялық,  
иммунологиялық, гемостаз, гематологиялық, ПТР,  
ИФТ гормондары;

**6**

2



<b>«Есік медициналық колледжі» жауапкершілігі шектеулі серіктестігі</b>	Ф ЕМК ПП/12-02
	Силлабус
	01.06.2018ж 52 беттің 30беті

		<p>-қанды зертханаға тасымалдау; пайдаланылған жабдықтарды кәдеге жарату; ықтимал асқынулар кезінде алдын алу іс-шараларын жүргізу; <b>Мейірбикелік манипуляцияларды дәл және дәйектілікпен орындау:</b> биохимиялық зерттеулерге қан жинаудағы мейірбикенің рөлі; қан зерттеуінің көрсеткіштері; -венепункцияны орындау орны және веналар түрлері; мейірбике мен пациентті көктамырлық қанды зерттеудің әртүрлі түрлеріне дайындау ережесі; -венепункция жүргізу кезіндегі қауіпсіздік техникасы ережелері; - Венадан қан алу үшін бағытты ресімдеу және талдау нәтижелерімен жұмыс істеу ережесі; -Венадан шприцпен және жабық вакуумдық жүйемен қан алу техникасы; - көктамырдан қан алу кезіндегі ықтимал асқынулар және олардың алдын алу -әр түрлі зерттеу түрлеріне (емхана, стационар зертханасына) жолдама ресімдеу); -медбике мен пациенттің жұмыс орнын көктамырлық қанды зерттеудің әр түрлі түрлеріне дайындау; -Венадан шприцпен және жабық вакуумдық жүйемен қан алуды жүргізу: биохимиялық, серологиялық, иммунологиялық, гемостаз, гематологиялық, ПТР, ИФТ гормондары; -қанды зертханаға тасымалдау; пайдаланылған жабдықтарды кәдеге жарату; ықтимал асқынулар кезінде алдын алу іс-шараларын жүргізу;</p>	2
2			2
14	<p><b>Бөлім 8 - Ағзаның органдары мен жүйелерінің бұзылғанда мейірбикелік процесс.</b></p> <p><b>Тақырып 8.1</b> Жүйенің тыныс алу мүшелерінің қызметі бұзылғанда мейірбикелік</p>	<p><b>Мейірбикелік манипуляцияларды дәл және дәйектілікпен орындау:</b> -мейірбикелік процесс туралы түсінік; -мейірбике ісінің заманауи моделі; -мейірбикелік процестің кезеңдері, олардың өзара байланысы және әр кезеңнің мазмұны; адамның негізгі қажеттіліктері; -мейірбикенің әрбір кезеңдегі міндеттері; -мейірбикелік құжаттаманы жүргізу принциптері</p>	6 2



процесс.  
Оксигенотерапия.

**Мейірбикелік манипуляцияларды дәл және дәйектілікпен орындау:**

- 
- мейірбикенің практикалық қызметінде қолдану □ ;
- пациент туралы ақпараттық деректер базасын құру; негізгі клиникалық симптомдары: еңтігу, тұншығу, жөтел (құрғақ, қақырық бөлумен), кеуде қуысының - ауыруы, қан қаққан, өкпеден қан кету;
- пациентті күту ерекшеліктері:
- оксигенотерапия туралы түсінік, көрсеткіштері;
- оксигенотерапия жүргізу техникасы;
- оксигенотерапияны жүргізу кезіндегі қауіпсіздік техникасы ережелері
- субъективті ақпаратты жинау: шағымдары, өмір мен аурудың анамнезі, Әлеуметтік және зияткерлік деректер, мәдениет пен рухани даму туралы деректер; мейірбикелік іс үлгілерінің негізгі ережелерін бағдарлау және оларды пациентті бақылау және күту бойынша
- пациенттің мейірбикелік күтімге қажеттілігін анықтау;
- мейірбикелік ауру тарихын ресімдеу
- 

2

**Мейірбикелік манипуляцияларды дәл және дәйектілікпен орындау:**

- субъективті ақпаратты жинау: шағымдары, өмір мен аурудың анамнезі, Әлеуметтік және зияткерлік деректер, мәдениет пен рухани даму туралы деректер; пациентті динамикалық бақылауды қамтамасыз ету;
- пациентке төсекте ыңғайлы жағдайды қабылдауға көмектесу (Фаулер жағдайы);
- бөлінетін қақырықтың мөлшері мен сипатын бақылауды жүзеге асыру;
- пациентке мол жылы сілтілі сусын қамтамасыз ету;
- қыша қою;
- пациентті позициялық дренаж тәсілдеріне үйрету;
- тұншығу ұстамасы кезінде пациентті өзіне-өзі көмек көрсетуге үйрету;
- пациентті релаксация әдістеріне үйрету;
- пациентті жеке ингалятор мен жеке түкіргішті пайдалануға үйрету;
- оксигенотерапия жүргізу (оттегі баллонынан, жастықтан, орталықтандырылған беру);
- оксигенотерапияны жүргізу кезінде техника қауіпсіздігін сақтау;
- пациентті тыныс алу жаттығуларына үйрету;

2



<b>«Есік медициналық колледжі» жауапкершілігі шектеулі серіктестігі</b> <b>Силлабус</b>	Ф ЕМК ПП/12-02
	01.06.2018ж
	52 беттің 32беті

		<p>науқастармен қауіп факторлары туралы, оның денсаулық жағдайын жақсартудағы дренаждық жағдайдың рөлі туралы, мәжбүрлі жағдайда болу қажеттілігі туралы, темекі шегудің оның сауығуына теріс әсері туралы әңгіме жүргізу</p>	
15	<p><b>Тақырып 8.2</b> Ағзаның жүрек-қан тамыр және ас қорыту жүйесінің қызметі бұзылғанда мейірбикелік процесс. Асқазанды жуу.</p>	<p><b>Мейірбикелік манипуляцияларды дәл және дәйектілікпен орындау:</b> -негізгі клиникалық симптомдар: жүрек аймағындағы ауырсыну, жүрек соғуы, жүрек жұмысындағы і--іркiлiстер, ентiгу, тұншығу, шеткі ісінулер, асцит, АҚ жоғарылауы және төмендеуі, талу); пациенттерді күту ерекшеліктері</p> <p><b>Мейірбикелік манипуляцияларды дәл және дәйектілікпен орындау:</b> -субъективті ақпаратты жинау: шағымдары, өмір мен аурудың анамнезі, Әлеуметтік және зияткерлік деректер, мәдениет пен рухани даму туралы деректер; -пациентті қарауды жүзеге асыру; -пациенттің жағдайын жеңілдететін жағдай беру; артериалды қысым; - пульсті анықтау; -су балансын анықтау және су балансының есебін жүргізу; - тері және шырышты қабықтарға күтім жасау</p> <p><b>Мейірбикелік манипуляцияларды дәл және дәйектілікпен орындау:</b> – негізгі клиникалық симптомдары: іштің ауыруы, асқазан диспепсия, қыжыл, дисфагия, жарылу, тәбеттің бұзылуы, жүректің айнуы, құсу ,кофе ішінің құсу»; – пациенттерді күту ерекшеліктері; – асқазанды жуудың мақсаты, көрсеткіштері мен қарсы көрсеткіштері; – белсенді және пассивті пациенттерге асқазанды жуу техникасын мейірбикелік манипуляциялардың дәлдігі мен реттілігімен орындау □ : – субъективті ақпаратты жинау: шағымдары, өмір мен аурудың анамнезі, Әлеуметтік және</p>	<p><b>6</b></p> <p>2</p> <p>2</p> <p>2</p>





<b>«Есік медициналық колледжі» жауапкершілігі шектеулі серіктестігі</b> <b>Силлабус</b>	Ф ЕМК ПП/12-02
	01.06.2018ж
	52 беттің 33беті

		<p>зияткерлік деректер, мәдениет пен рухани даму туралы деректер;</p> <ul style="list-style-type: none"> <li>- пациентті қарауды жүзеге асыру;</li> <li>- жағдайдың ауырлығына байланысты құсу кезінде көмек көрсету;</li> <li>- науқас асқазанды зонды және зондты тәсілдермен жуыңыз;</li> <li>- осы рәсімдерді жүргізу кезінде пациентті бақылау;</li> <li>- пайдаланылған жабдықтарды өңдеуді жүргізу</li> </ul>	
16	<p><b>Тақырып 8.3</b>          Ішек қызметінің бұзылуында мейірбикелік үйінді күту. процесс.</p>	<p><b>Мейірбикелік манипуляцияларды дәл және дәйектілікпен орындау:</b>          -негізгі клиникалық симптомдары: ішектің диспепсия, іш өту, іш қату, метеоризм, нәжісті ұстамау, "мелена" - дегте тәрізді орындығы, тенезма;          -осы бұзылулар кезінде пациенттерді күту ерекшеліктері;          - зертханалық зерттеу әдістері;          - газ бұру түтігін қою мақсаты, көрсеткіштері және қарсы көрсеткіштері;          -стомалар туралы түсінік;</p> <p><b>Мейірбикелік манипуляцияларды дәл және дәйектілікпен орындау:</b>          -стом қою көрсеткіштері;          -үй жағдайында және стационар жағдайында үй жағдайын күту ережесі;          -нәжіс қабылдағышты ауыстыру техникасы;          кало-және Илеостома болған кезде қоректендіру принциптері</p> <p><b>Мейірбикелік манипуляцияларды дәл және дәйектілікпен орындау:</b>          -субъективті ақпаратты жинау: шағымдары, өмір мен аурудың анамнезі, Әлеуметтік және зияткерлік - деректер, мәдениет пен рухани даму туралы деректер;          - қоюға газ шығарушы түтікті;          - ішектің сынуына күтім жасау;          - пациентті және оның туыстарын стомаға өз бетінше күтім жасауға үйрету;          -нәжіс қабылдағыштарды, памперстерді пайдалану;          - нәжіс массасын саусақпен алып тастау;          -іш қату және диарея кезінде емделушілерге күтім жасау;          - тері, бұта күтімі;</p>	<p><b>6</b></p> <p>2</p> <p>2</p> <p>2</p>



«Есік медициналық колледжі» жауапкершілігі  
шектеулі серіктестігі


Ф ЕМК ПП/12-02

Силлабус

01.06.2018ж

52 беттің 34беті

		-нәжісті я/гельминттерге, копрологияға, жасырын қанға жинау	
17	<b>Тақырып8.4</b> Ішек қызметінің бұзылуында мейірбикелік процесс. Клизма.	<b>Мейірбикелік манипуляцияларды дәл және дәйектілікпен орындау:</b> -клизма ұғымы»; - клизм түрлері; клизманы қою мақсаты, көрсеткіштері және қарсы көрсеткіштері  <b>Мейірбикелік манипуляцияларды дәл және дәйектілікпен орындау:</b> -тазалау, сифондық, майлы, гипертониялық, дәрілік клизма қою;  <b>Мейірбикелік манипуляцияларды дәл және дәйектілікпен орындау:</b> -пайдаланылған жабдықтарды өңдеу	<b>6</b>  2  2  2
18	<b>Тақырып8.5</b> Ағзаның зәр шығару жүйесі мүшелерінің қызметі бұзылғанда мейірбикелік процесс. Қуық катетеризациясы	<b>Мейірбикелік манипуляцияларды дәл және дәйектілікпен орындау:</b> -зәр шығару жүйесі қызметінің бұзылуының клиникалық көрінісі: -бел аймағында ауырсыну; -зәрдің жедел кідіруі, диурез; ісінулер; - дизуриялық бұзылулар; - зәр тоқтамау (энурез); -зәрді ұстамау; -гематурия; -поллакиурия; -странгурия; -диурезді өзгерту: -полиурия; - анурия; -олигоурия <b>сестринские манипуляции:</b> <b>Мейірбикелік манипуляцияларды дәл және дәйектілікпен орындау:</b>	<b>6</b>  2

	«Есік медициналық колледжі» жауапкершілігі шектеулі серіктестігі	Ф ЕМК ПП/12-02
	Силлабус	01.06.2018ж
		52 беттің 35беті

		<ul style="list-style-type: none"> <li>- субъективті ақпаратты жинау: шағымдар, өмір мен аурудың анамнезі;</li> <li>- пациентке несеп қабылдағыштар кеме беру;</li> <li>- ауыр науқас әйелдер мен ерлер жуу</li> <li>- тері бұта күтімі;</li> <li>- тәуелсіз мейірбикелік араласуды орындау;</li> <li>- кемеге, несеп қабылдағышқа дезинфекция жүргізу;</li> </ul> <p><b>Мейірбикелік манипуляцияларды дәл және дәйектілікпен орындау:</b></p> <ul style="list-style-type: none"> <li>- несептің жедел кідіруі кезінде дәрігерге дейінгі жедел көмек көрсету қуықтың катетеризациясы туралы түсінік;</li> <li>- қуық катетеризациясының мақсаттары, көрсеткіштері мен қарсы көрсеткіштері, асқынулары;</li> <li>- ерлер мен әйелдерде қуық катетеризациясын жүргізу техникасы;</li> <li>- пайдаланылған жабдықтарды өңдеу ережелері</li> <li>- ерлер мен әйелдерге қуық катетеризациясын жүргізу;</li> <li>- қуықты жуу;</li> <li>- пайдаланылған жабдықтарды өңдеу</li> </ul>	<p>2</p> <p>2</p>
19	<p><b>Тақырып 8.6</b> Эндокриндік жүйе мүшелері қызметінің бұзылуы кезіндегі мейірбикелік процесс. Қант диабеті кезіндегі мейірбикелік процесс.</p>	<p><b>- Мейірбикелік манипуляцияларды дәл және дәйектілікпен орындау:</b></p> <ul style="list-style-type: none"> <li>-эндокриндік жүйе аурулары кезіндегі негізгі симптомдар: дене салмағының өзгеруі, бұлшық ет әлсіздігі, жүйке жүйесі қызметінің өзгеруі, шөлдеу және полиурия, ас қорыту қызметінің бұзылуы, іштің ауруы, жүрек айнуы, құсу;</li> <li>-қант диабетінің клиникалық көріністері: -- гипергликемия, глюкозурия, полиурия, полидипсия, - гипогликемия;</li> <li>-клиникалық көріністер, гипотиреоз, гипертиреоз;</li> <li>-диффузды уытты зобтың клиникалық көріністері: көз симптомдары, тахикардия, қалқанша безінің ұлғаюы;</li> <li>-семіздіктің клиникалық көріністері;</li> <li>-инсулин енгізу ерекшеліктері;</li> <li>-инсулин дозасын есептеу;</li> <li>-қант диабеті (диета №9), семіздік (диета № 8)</li> </ul> <p>Мейірбикелік манипуляцияларды дәл және дәйектілікпен орындау:</p> <ul style="list-style-type: none"> <li>-субъективті ақпаратты жинау: шағымдар, өмір мен аурудың анамнезі;</li> <li>-диабеттік табан күтімі;</li> </ul>	<p>6</p> <p>2</p>



<b>«Есік медициналық колледжі» жауапкершілігі шектеулі серіктестігі</b> <b>Силлабус</b>	Ф ЕМК ПП/12-02
	01.06.2018ж
	52 беттің 36беті

		<p>-науқастың дене салмағын анықтау;          -тәуліктік диурезді анықтау;          -пациенттің жағдайын бақылау;          -артериялық қысымды өлшеу;          сәуле артериясында тамыр соғуын есептеу;          -жүзеге асыруға тері күтімі;          - глюкозотолерантты тест жүргізу;          гипо - және гипергликемиялық комада дәрігерге дейінгі көмек көрсету;</p> <p>Мейірбикелік манипуляцияларды дәл және дәйектілікпен орындау:          - үйрету пациенттің самоуходу;          - пациентті глюкометр көмегімен қандағы глюкоза деңгейін анықтауға үйрету;          - диатриялық күтімді жүзеге асыру □ диабеттік табан күтімі);          -қалқанша безінің гормондарына қан алу;          -қалқанша безіне УДЗ дайындау;          -пациентті қалқанша безді радиоизотоптық сканерлеуге дайындау;          пациентке берілген дозада инсулин енгізу</p>	2
			2
20	<p><b>Бөлім 9 Шұғыл жағдайлар.</b></p> <p><b>Тақырып 9.1.</b>          Терминалдық күйлер.          Қарапайым жүрек-өкпе реанимациясы. Мәйітпен жұмыс істеу ережесі.</p>	<p><b>Тәуелсіз шұғыл мейірбикелік араласулардың дәлдігі мен реттілігімен орындау. :</b>          -термиялық жағдай ұғымы;          -терминалдық жағдайларға әкелетін себептер;          - терминалдық жағдайдың сатылары және олардың клиникалық көріністері;</p> <p><b>Тәуелсіз шұғыл мейірбикелік араласулардың дәлдігі мен реттілігімен орындау. :</b>          өліп бара жатқан пациенттің, оның отбасының және жақындарының қажеттілігі терминалдық жағдайлар кезінде ауыр сырқаттар мен агондаушы пациенттердің жағдайын күту және бақылау бойынша іс-шаралар жүргізу;          1. қайтыс болған адамның отбасына психологиялық қолдау көрсету;          кезінде жедел жәрдем көрсету:</p>	4
			2
			2
21		<b>Аралық бақылау № 2</b>	2
22		<b>Эмтихан</b>	5
		<b>барлығы:</b>	<b>125</b>



<b>«Есік медициналық колледжі» жауапкершілігі шектеулі серіктестігі</b>	<b>Ф ЕМК ПП/12-02</b>
	01.06.2018ж
	52 беттің 37беті

### 1.7.5. Клиникадағы сабақтардың тақырыптық жоспары

<b>№</b>	<b>Тақырыптардың атауы</b>	<b>Мазмұны</b>	<b>Саға т саны</b>
----------	--------------------------------	----------------	----------------------------



«Есік медициналық колледжі» жауапкершілігі  
шектеулі серіктестігі

Ф ЕМК ПП/12-02

Силлабус

01.06.2018ж

52 беттің 38беті

1	<p><b>Бөлім 1 - Медициналық көмекті ұйымдастыру.</b></p> <p><b>Тақырыбы 1.1 пациентті стационарға кабылдау. Тriage жүйесі.</b></p>	<p><b>Мейірбикелік манипуляцияларды дәл және дәйектілікпен орындау:</b> пациентпен және оның туыстарымен қарым-қатынас кезінде медициналық этика, биоэтика және деонтология білімін қолдану; қарым-қатынас дағдыларын қолдана отырып, пациентпен және медициналық қызметкерлермен қарым-қатынас жасау; стационарда, қабылдау бөлімінде алғашқы сағаттарда пациенттің проблемаларын анықтау; пациенттің тері жамылғыларын, көрінетін шырышты қабықтарын, шаш бөлігін тексеру;</p> <p><b>Мейірбикелік манипуляцияларды дәл және дәйектілікпен орындау:</b> бас педикулезбен зақымданған пациентке санитарлық өңдеу жүргізу; науқастың дене массасын анықтау, кеуде қуысының бойы мен шеңберін өлшеу; пациентті толық және ішінара санитарлық өңдеуді жүргізу;</p> <p><b>Мейірбикелік манипуляцияларды дәл және дәйектілікпен орындау:</b> пациентті емдеу бөлімшесіне тасымалдау (кресло-каталкада, каталкада, қолында, зембілде, лифтте, өздiгiнен); қабылдау бөлімінің медициналық құжаттарын толтыру триаж зардап шеккендер мен науқастарды бөлу</p>	6
---	--	---	---



2	<p><b>Бөлім2- Пациентке жеке гигиенаны жүзеге асыруға көмектесу.</b></p> <p>Өзіне-өзі қызмет көрсету тапшылығы бар пациентті күту принциптер</p>	<p><b>Мейірбикелік манипуляцияларды дәл және дәйектілікпен орындау:</b> функционалық кереуеттің көмегімен ауруға байланысты төсекте пациентке ыңғайлы және қажетті жағдай жасау; пациентке төсекті дайындау; ауыр науқасты төсек және іш киім ауыстыру; кір киімдерді жинау және тасымалдау; көз күтімі; мұрын қуысына күтім; <input type="checkbox"/> күтімі, бетке, құлақ артына; ауыз қуысына, тістерге, тіске салынатын тіс протездеріне күтім жасау;</p> <p><b>Мейірбикелік манипуляцияларды дәл және дәйектілікпен орындау:</b> ауыр науқасты шаш күтімі; науқасты ылғалды сүрту; ауыр науқас төсекте аяқты жуу; пациенттің қырыну құралы; кемені және несеп қабылдағышты беру; ауыр науқас әйелдер мен ерлер жуу; зәрді және нәжісті ұстамау кезінде емделушілерге күтім жасау</p> <p><b>Мейірбикелік манипуляцияларды дәл және дәйектілікпен орындау:</b> Ватерлоооо және Нортон шкаласы бойынша ойық ойықтардың пайда болу тәуекел дәрежесін анықтау; ойық ойықтарды күту және алдын алу бойынша іс-шараларды жүзеге асыру; ойық болған кезде теріні өңдеу; <input type="checkbox"/> үйрету туыстарының ауыр науқастанғадарға деген күтімі үйдегі ойықтардың алдын алу элементтеріне; пациентті және оның отбасын үйде табиғи тері қатпарлары мен шырышты қабықтарын күтуге үйрету; пациент пен оның туысқандары үшін ойық ойықтардың алдын алу бойынша жаднамалар жасау; бұлшықет релаксациясы мен арқа массажын қолдану</p>	6
---	--	--	---



«Есік медициналық колледжі» жауапкершілігі  
шектелулі серіктестігі

Ф ЕМК ПП/12-02

Силлабус

01.06.2018ж

52 беттің 40беті

3	<b>Бөлім3 - Науқасты тамақтандыру және тамақтандыру. Тақырып 3.1. Науқастарды тамақтандыру. Жасанды тамақтану әдістері</b>	<b>Мейірбикелік манипуляцияларды дәл және дәйектілікпен орындау:</b> жасанды тамақтану туралы түсінік; жасанды қоректену түрлері; ° назогастральды зонд, гастростом арқылы пациентті тамақтандырудың мақсаттары, көрсеткіштері және қарсы көрсеткіштері; назогастралды зонд және гастростом арқылы пациентті тамақтандыру техникасы; қолдану көрсеткіштері парентеральді қоректену; парентеральді препараттар; пайдаланылған жаракты өңдеу ережесі  <b>Мейірбикелік манипуляцияларды дәл және дәйектілікпен орындау:</b> науқасты назогастральды зонд, гастростом арқылы тамақтандыру;  <b>Мейірбикелік манипуляцияларды дәл және дәйектілікпен орындау:</b> парентеральды қоректендіруге арналған парентеральды препараттарды көктамыр ішіне- тамшылатып енгізу; пайдаланылған жабдықтарды өңдеу	<b>6</b>
4	<b>Бөлім 4 - Пациенттің функционалдық жағдайын бағалау. Тақырып 4.1</b>		





	<p><b>Пациенттің функционалдык жағдайын бағалау.</b></p>	<ul style="list-style-type: none"><li>– <b>Мейірбикелік манипуляцияларды дәл және дәйектілікпен орындау.:</b> қолтық асты ойпатында дене температурасын өлшеу; температуралық журналға және температуралық параққа термометрия деректерін тіркеу ; қызбаның әр түрлі кезеңдерінде пациентке күтім көрсету; қызба пациентке күтім жасау элементтеріне туыстарын оқыту;</li><li>– <b>Мейірбикелік манипуляцияларды дәл және дәйектілікпен орындау.:</b> сәуле артериясында тамыр соғуын анықтау; температуралық Бетте және бақылау парағында тамыр соғуын зерттеу деректерін тіркеу артериялық қысымды өлшеу;</li><li>– <b>Дәлдікпен және бойынша мейірбикелік манипуляциялар:</b> температура парағында және бақылау парағында артериялық қысым деректерін тіркеу; пациентті артериялық қысымды өлшеуге үйрету; тыныс алу қозғалысының жиілігін есептеу; тыныс алу тереңдігі мен ырғағын анықтау; температура парағына тыныс алу қозғалысының жиілігі деректерін тіркеу</li></ul>	<p><b>6</b></p>
<p>5</p>	<p><b>Бөлім5 - Қан айналымына әсер ету шаралары.</b></p> <p><b>Тақырып 5.1 қарапайым физиотерапиялық процедураларды қолдану..</b></p>	<p><b>Мейірбикелік манипуляцияларды дәл және дәйектілікпен орындау.:</b> жылытқыш қолдану; мұзбен көпіршікті қолдану; қыша қою;</p> <p><b>Мейірбикелік манипуляцияларды дәл және дәйектілікпен орындау.:</b> ыстық компресс орнату; суық компресс қою; жылыту және дәрілік компрессстерді қою;</p> <p><b>Мейірбикелік манипуляцияларды дәл және дәйектілікпен орындау.:</b> термиялық қабықты қолдану;</p>	<p><b>6</b></p>



«Есік медициналық колледжі» жауапкершілігі  
шектелуі серіктестігі

Ф ЕМК ПП/12-02

Силлабус

01.06.2018ж

52 беттің 42беті

		пациентті және оның отбасын қарапайым физиопроцедуралар элементтеріне оқыту —	
6	<p><b>Бөлім 6 -</b> Зертханалық және аспаптық зерттеу әдістері үшін пациентті дайындау</p> <p><b>Тақырып 6.1</b> Зертханалық зерттеулерге пациентті дайындау және биологиялық материалды алу.</p>	<p><b>Мейірбикелік манипуляцияларды дәл және дәйектілікпен орындау.:</b> дәрігерлік тағайындау парағынан зертханалық зерттеу әдістеріне тағайындауларды таңдау; зәр мен нәжісті жинауға арналған қақпағы бар бір реттік контейнерлерді дайындау; зәрді және нәжісті жинау үшін бағыттарды ресімдеу; Жалпы клиникалық талдауға зәрді жинау; Нечипоренко бойынша зәрді жинау; Зимницкий бойынша зәрді жинау; копрологиялық зерттеуге нәжіс алу; жасырын қанға нәжісті алу; гельминт жұмыртқасына нәжісті алу; зәр мен нәжісті сақтау және клиникалық зертханаға тасымалдау; пациентке күтім жасайтын пайдаланылған заттарды дезинфекциялау;</p> <p><b>Мейірбикелік манипуляцияларды дәл және дәйектілікпен орындау:</b> пациентті және оның туыстарын амбулаториялық жағдайда зәрді және нәжісті жинау ережелеріне оқыту Зев пен мұрыннан жағынды алу; пациентті қақырық, несеп , нәжіс жинауға үйрету;</p> <p><b>Мейірбикелік манипуляцияларды дәл және дәйектілікпен орындау:</b> пациентті және оның туыстарын амбулаториялық жағдайда зәрді және нәжісті жинау ережелеріне оқыту Зев пен мұрыннан жағынды алу; пациентті қақырық, несеп , нәжіс жинауға үйрету; бактериологиялық зерттеу үшін нәжіс, қақырық, несеп алу;</p>	<p><b>6</b>  2</p>



«Есік медициналық колледжі» жауапкершілігі  
шектелуі серіктестігі

Ф ЕМК ПП/12-02

Силлабус

01.06.2018ж

52 беттің 43беті

		<p>Венадан гемокультураға қан алу (стерильділік) және антибиотиктерге сезімталдық</p> <p><b>Мейірбикелік манипуляцияларды дәл және дәйектілікпен орындау:</b> қақырықты алу: Жалпы клиникалық талдау; атипті жасушалар үшін; туберкулезге бактериоскопиялық зерттеуге арналған құралдар; Розина сынамасын жүргізу (өт пигменттері)); глюкозуриялық профильге зәрді алу; глюкозаны, билирубинді тест-жолақпен анықтау; пациентті дайындау және дуоденальды зондтауды жүргізу</p>	
7	<p><b>Тақырып 6.2</b> <b>Пациентті аспаптық зерттеу әдістеріне дайындау</b></p>	<p><b>Мейірбикелік манипуляцияларды дәл және дәйектілікпен орындау:</b> аспаптық зерттеу әдістері туралы түсінік; рентгенологиялық зерттеу әдістері туралы түсінік; өкпе мен жүректі, асқазан-ішек жолдары мүшелерін және бүйректі рентгенологиялық тексеру әдістерін жүргізу ерекшеліктері; пациентті өкпе мен жүректі рентгенологиялық зерттеу әдістеріне дайындау кезіндегі м/с тәртібінің этикалық-деонтологиялық аспектілері; пациентті тексеруге және тексеруден кейін тасымалдау ережесі</p> <p><b>Мейірбикелік манипуляцияларды дәл және дәйектілікпен орындау:</b> пациентке рентгенологиялық зерттеудің мәнін және оған дайындық ережелерін түсіндіру; науқасты дәрі-дәрмекке дайындау: ирригоскопия; ирригография; асқазанның және он екі елі ішектің рентгеноскопиясы; бронхография; урография; өкпе мен жүректің рентгеноскопиясы, рентгенография және флюорографиясы; тексеру кезінде және кейін науқасты алып жүру және тасымалдау</p>	6



«Есік медициналық колледжі» жауапкершілігі  
шектелуі серіктестігі

Ф ЕМК ПП/12-02

Силлабус

01.06.2018ж

52 беттің 44беті

**Мейірбикелік манипуляцияларды дәл және дәйектілікпен орындау:**  
эндоскопиялық зерттеу әдістері туралы түсінік;  
эндоскопиялық зерттеу әдістерін жүргізу ерекшеліктері;  
пациентті эндоскопиялық зерттеу әдістеріне дайындау кезінде м / с мінез-құлқының этикалық-деонтологиялық аспектілері;  
° пациентті тексеруге және тексеруден кейін тасымалдау ережесі  
пациентке эндоскопиялық зерттеудің мәнін және оған дайындық ережесін түсіндіру;  
науқасты дәрі-дәрмекке дайындау:  
бронхоскопия;  
фиброгастродуоденоскопия;  
колоноскопия;  
ректороманоскопия;  
цистоскопия;  
тексеру кезінде және кейін науқасты алып жүру және тасымалдау



«Есік медициналық колледжі» жауапкершілігі  
шектелуі серіктестігі

Ф ЕМК ПП/12-02

Силлабус

01.06.2018ж

52 беттің 45беті

8	<p><b>Бөлім7</b> <b>терапияның</b> <b>мен тәсілдері.</b></p> <p><b>Тақырып 7.1.</b> <b>Дәрілік заттарды</b> <b>шығару, сақтау, тарату</b> <b>және есепке алу.</b></p>	<p><b>-Дәрілік әдістері</b></p> <p><b>Мейірбикелік манипуляцияларды дәл және дәйектілікпен орындау:</b></p> <p>дәрілік заттарды дәрігерлік тағайындау парағынан таңдау жасау; тағайындалған препараттарды әрбір пациентке жеке арнайы дәптерге немесе тағайындау парағына жазып беру; стационар бөлімшесінде дәрілік заттарды сақтау ережелерін орындау;</p> <p><b>Мейірбикелік манипуляцияларды дәл және дәйектілікпен орындау:</b></p> <p>дәрілік заттардың жұмсалыу есебін белгілі бір нысан бойынша жүргізу; дәріханаға талапты жазу; дәрілік заттарды енгізу жолдары мен оларды сақтау ережелеріне сәйкес медициналық шкафта алу және тарату;</p> <p><b>Мейірбикелік манипуляцияларды дәл және дәйектілікпен орындау:</b></p> <p>энтеральды қолдануға арналған дәрілік заттарды үлестіру және орналастыру; бөлімшеде есірткі құралдарын есепке алу журналын толтыру; пациентті әртүрлі дәрілік заттарды қабылдау ережелеріне үйретуі</p>	6
---	---	---	---



«Есік медициналық колледжі» жауапкершілігі  
шектелуі серіктестігі


Ф ЕМК ПП/12-02

Силлабус

01.06.2018ж

52 беттің 46беті

9	<p><b>Тақырып 7.2</b> Дәрілік заттарды қолданудың энтеральды және сыртқы тәсілдері</p>	<p><b>Мейірбикелік манипуляцияларды дәл және дәйектілікпен орындау:</b> сублингвальды дәрілік заттарды енгізу; ұнтақ, таблетка, капсула, драже, пилюль қолдану; тұнба, қайнатпа, микстур, тұнба, сығынды қолдану;</p> <p><b>Мейірбикелік манипуляцияларды дәл және дәйектілікпен орындау:</b> жеке ингаляторды пайдалану; дәрілік заттың ингаляциясы пациентін ауыз бен мұрын арқылы оқыту; мұрынға ингаляторды қолдану; пациентті небулайзерді қолдану ережелеріне үйрету; небулайзер арқылы дәрілік заттарды енгізу;</p> <p><b>Мейірбикелік манипуляцияларды дәл және дәйектілікпен орындау:</b> көз, мұрын, мұрынға тамшысын тамызу; бет, мұрын, көзге жақпа салу; жабындыны, примочкаларды, емдік пластырьді қолдану; ректальді суппозиторий енгізу; жақпа таңғышын орындау; теріге жақпа жағу және сүрту; дәрілік ерітінділерді теріге майлау және ысқылау</p>	6
---	--	---	---

	«Есік медициналық колледжі» жауапкершілігі шектеулі серіктестігі	Ф ЕМК ПП/12-02
	Силлабус	01.06.2018ж
		52 беттің 47беті

10	<p><b>Тақырып 7.3</b> Дәрілік заттарды парентеральды енгізу жолдары.</p>	<p><b>Мейірбикелік манипуляцияларды дәл және дәйектілікпен орындау:</b> іс-шара кабинетінің жұмысын ұйымдастыру; дезинфекциялық ерітінділерді дайындау; процедуралық кабинетті ағымдағы және күрделі тазалауды жүргізу;</p> <p><b>Мейірбикелік манипуляцияларды дәл және дәйектілікпен орындау:</b> процедуралық кабинетті жұмысқа дайындау қажетті қорғаныс құралдарын қолдану; медициналық құралдармен жұмыс кезінде сақтық шараларын сақтау; пациенттің жарақаттары, қанымен және басқа да биологиялық материалдарымен жанасу кезінде өзі және өзара көмек көрсету;</p> <p><b>Мейірбикелік манипуляцияларды дәл және дәйектілікпен орындау:</b> жарақат алған кезде шұғыл көмек көрсету; гигиеналық деңгейде қол деконтаминациясын жүргізу; қолғап кию және шешу; бір рет қолданылатын қаптамадан еккішті жинау; шприц бөлу бағасын анықтау; дәрі-дәрмекті ампуладан, құтыдан теру</p>	6
11	<p><b>Тақырып 7.4</b> Тері ішілік, тері асты және бұлшықетішілік инъекцияларды орындау.</p>	<p><b>Мейірбикелік манипуляцияларды дәл және дәйектілікпен орындау:</b> тері ішілік, тері асты, бұлшықетішілік инъекцияларды қою мақсаты, көрсеткіштері және қарсы көрсеткіштері; осы инъекция қою анатомиялық орындары; медбикені және пациентті инъекция жасауға дайындау ережесі;</p> <p><b>Мейірбикелік манипуляцияларды дәл және дәйектілікпен орындау:</b> тері ішілік, тері асты, бұлшықет ішіне инъекция жасау техникасы; мүмкін болатын постинъекциялық асқынулар, олардың алдын алу және емдеу; пайдаланылған жабдықтарды өңдеу ережелері</p> <p><b>Мейірбикелік манипуляцияларды дәл және дәйектілікпен орындау:</b> инъекция жүргізуге мейірбикенің жұмыс орнын, құрал-сайман дайындау;</p>	6



«Есік медициналық колледжі» жауапкершілігі  
шектелуі серіктестігі

Ф ЕМК ПП/12-02

Силлабус

01.06.2018ж

52 беттің 48беті

		<p>инъекция жүргізуге мейірбикенің қолын және пациенттің терісін дайындау;</p> <p><input type="checkbox"/> орындауға внутрикожную, подкожную және внутримышечную инъекция;</p> <p>профилактикалық іс-шаралар және постинъекционды асқынулар кезінде ем жүргізу;</p> <p>пайдаланылған жабдықтарды кәдеге жарату</p>	
12	<p><b>Тақырып 7.5</b> Көктамыршілік инъекция және көктамыршілік-тамшылатып орындау.</p> <p>және құюды</p>	<p><b>Мейірбикелік манипуляцияларды дәл және дәйектілікпен орындау:</b></p> <p>венепункция туралы түсінік;</p> <p>мақсаты, көрсетімдері мен қарсы көрсеткіштері көктамыршілік инъекцияны қою және көктамыршілік тамшылатып құюға;</p> <p>венепункцияның анатомиялық орындары және веналар түрлері;</p> <p>мейірбике мен пациентті венепункцияны жүргізуге дайындау ережесі;</p> <p>венепункция жүргізу кезіндегі қауіпсіздік техникасы ережелері;</p> <p>көктамыршілік инъекция түрлері;</p> <p>тамшылатып енгізу үшін пайдаланылған дәрілік заттар, оларға қойылатын талаптар;</p> <p><b>Мейірбикелік манипуляцияларды дәл және дәйектілікпен орындау:</b></p> <p>тамшы жүйесін монтаждау техникасы;</p> <p>дәрілік заттарды көктамыр ішіне, көктамыр ішіне-тамшылатып енгізу техникасы;</p> <p>мүмкін болатын постинъекциялық асқынулар, олардың алдын алу және емдеу;</p> <p>пайдаланылған жабдықтарды өңдеу ережелері</p> <p>инъекция жүргізуге мейірбикенің жұмыс орнын, құрал-сайман дайындау;</p> <p>инъекция жүргізуге мейірбикенің қолын және пациенттің терісін дайындау;</p> <p><input type="checkbox"/> орындауға внутривенную инъекцияны;</p> <p>сұйықтықты көктамыр ішіне тамшылатып енгізу үшін бір реттік жүйені жинау;</p> <p>трансфузиялық ортаның қолдануға жарамдылығын анықтау</p> <p><b>Мейірбикелік манипуляцияларды дәл және дәйектілікпен орындау:</b></p> <p>сұйықтық тамшылатып құю;</p> <p>жүйеге инъекцияға арналған торап арқылы қосымша дәрілік заттарды енгізу;</p> <p>жаңа сауытқа дәрілік ерітіндісі бар босаған сауытты ауыстыру;</p>	6





«Есік медициналық колледжі» жауапкершілігі  
шектелуі серіктестігі


Ф ЕМК ПП/12-02

Силлабус

01.06.2018ж

52 беттің 49беті

		<p>инфузия кезінде пациенттің жағдайын және процедураны бақылауды жүзеге асыру; дәрілік ерітінділерді енгізу жылдамдығы мен температурасын қадағалау; пайдаланылған жабдықтарды кәдеге жарату; алдын алу іс-шараларын жүргізу және постинъекциондық асқынулар кезінде емдеу</p>	
13	<p><b>Тақырып 7.6</b> <b>Венадан қан алу.</b> <b>Көктамыр катетері.</b> <b>Пункциялар.</b></p>	<p><b>Мейірбикелік манипуляцияларды дәл және дәйектілікпен орындау:</b> биохимиялық зерттеулерге қан жинаудағы мейірбикенің рөлі; қан зерттеуінің көрсеткіштері; венепункцияны орындау орны және веналар түрлері; мейірбике мен пациентті көктамырлық қанды зерттеудің әртүрлі түрлеріне дайындау ережесі; венепункция жүргізу кезіндегі қауіпсіздік техникасы ережелері; Венадан қан алу үшін бағытты ресімдеу және талдау нәтижелерімен жұмыс істеу ережесі; Венадан шприцпен және жабық вакуумдық жүйемен қан алу техникасы; көктамырдан қан алу кезіндегі ықтимал асқынулар және олардың алдын алу әр түрлі зерттеу түрлеріне (емхана, стационар зертханасына) жолдама ресімдеу) – Венадан шприцпен және жабық вакуумдық жүйемен қан алуды жүргізу: биохимиялық, серологиялық, – иммунологиялық, гемостаз, гематологиялық, ПТР, ИФТ гормондары;</p>	8


	«Есік медициналық колледжі» жауапкершілігі шектеулі серіктестігі	Ф ЕМК ПП/12-02
	Силлабус	01.06.2018ж
		52 беттің 50беті

	<p>– қанды зертханаға тасымалдау;</p> <p>– пайдаланылған жабдықтарды кәдеге жарату;</p> <p>– ықтимал асқынулар кезінде алдын алу іс-шараларын жүргізу;</p> <p><b>Мейірбикелік манипуляцияларды дәл және дәйектілікпен орындау:</b></p> <p>венепункция жүргізу кезінде техника қауіпсіздігін сақтау</p> <p>перифериялық көктамырлық катетерлерді қою мақсаты, көрсеткіштері және қарсы көрсеткіштері;</p> <p>перифериялық көктамыр катетерлерін қою орны; орталық және шеткі көктамыр катетерлерін қоюға мейірбикелер мен пациентті дайындау ережесі; перифериялық веноз катетерін орнату техникасы; дәрілік заттарды енгізу және көктамыр катетері арқылы қан алу техникасы; көктамырлық және қосылған катетерлерді күту ережесі</p> <p><b>Мейірбикелік манипуляцияларды дәл және дәйектілікпен орындау:</b></p> <p>веналық катетерді шеткергі Венаға қою; көктамыр катетері арқылы дәрілік ерітінділерді енгізу;</p> <p>веналық катетер арқылы қан алуды жүргізу;</p> <p>веналық катетерді жою;</p> <p>веналық және қосылған катетерлерге күтім жасау;</p> <p>пайдаланылған жабдықтарды кәдеге жарату кейбір дәрілік заттарды енгізу ерекшеліктері:</p> <p>инсулин;</p> <p>гепарин;</p> <p>бициллин;</p> <p>магний сульфаты;</p> <p>хлорлы кальций;</p>	
<b>БАРЛЫҒЫ:</b>		<b>80</b>

1.8. Оқыту және оқыту әдістері (шағын топтар, пікірталас, презентациялар, кейс-стади, жобалау және т.б.).

1.9. Білім алушылардың білімі мен дағдыларын бағалау әдістері: тестілеу, ауызша сұрау, ситуациялық есептер және т. б.

1.10. Материалдық-техникалық қамтамасыз ету: интерактивті тақта, компьютер.


	«Есік медициналық колледжі» жауапкершілігі шектеулі серіктестігі	Ф ЕМК ПП/12-02
	Силлабус	01.06.2018ж
		52 беттің 51беті

### 1.10.1 Негізгі әдебиет

1. 1.10.1 Негізгі әдебиет
2. 1. С. а. Мухина, И. И. Тарновская "Мейірбике ісі негіздері" пәні бойынша тәжірибелік нұсқаулық. Медициналық училищелер мен колледждерге арналған оқу құралы. "ГЭОТАР-Медиа", 2012.
3. 2. - 2 басылым М., ГЭОТАР - Медиа, 2010 ж.
4. 3. Кулешова Л. И. "Мейірбике ісі негіздері": дәріс курсы, мейірбикелік технологиялар (2-ші басылым), Ростов-на-Дону, Феникс, 2011 ж.
5. 4. Л. И. Кулешова. Е. В. Пустоветова - Мейірбике ісі негіздері, лекциялар курсы мейірбикелік технологиялар, Ростов-на-Дону 2012, 733 бет.
6. 5. т. п. Обуховец-мейірбике ісі Негіздері практикум, Ростов-на-Дону 2011, 603 бет.
7. 6. т. п. Обуховец, О. В. Чернова - мейірбике ісі Негіздері, Ростов-на-Дону 2011, 766-бет
8. 7. "Мейірбике ісі негіздері" пәні бойынша мейірбикелік технологиялар стандарттарының жинағы. Алматы қ., Нурманова М. В., Матакова г. р., Бейскулова Э. Т., "Sunnur" ЖШС, 2011 ж.
9. 8. Мейірбике ісі негіздері бойынша мейірбикелік технология стандарттарының жинағы М. В. Нурманова, Р. Т. Матакова, Э. Т. Бейскулова, Қарағанды: ЖК "Ақ Нұр баспасы", 2012 ж. Мухина С.А., Тарновская И.И. Практическое руководство к предмету «Основы сестринского дела». Учебное пособие для медицинских училищ и колледжей, 2 издание, изд. «ГЭОТАР – Медиа», 2012.
10. Мухина С.А., Тарновская И.И. Теоретические основы сестринского дела:– 2 издание М., ГЭОТАР – Медиа, 2010 г.
11. Кулешова Л. И. «Основы сестринского дела»: курс лекций, сестринские технологии (издание 2-ое), Ростов-на-Дону, Феникс, 2011 г.
12. Л.И. Кулешова., Е.В.Пустоветова - Основы сестринского дела, курс лекций сестринские технологии, Ростов-на-Дону 2012, 733 стр.
13. Т.П.Обуховец - Основы сестринского дела практикум, Ростов-на-Дону 2011, 603 стр.
14. Т.П.Обуховец, О.В.Чернова - Основы сестринского дела, Ростов-на-Дону 2011, 766 стр.
15. Сборник стандартов сестринских технологий по дисциплине «Основы сестринского дела». Нурманова М.Ш., Матакова Ж.Т., Бейскулова Э.Т., г. Алматы «Sunnur» ТОО, 2011 г.
16. Мейірбике ісі негіздері пәні бойынша мейірбикелік технологиялар стандарттарының жинағы М.Ш. Нурманова, Ж.Т. Матакова, Э.Т. Бейскулова, Қарағанды: ЖК «Ақ Нұр баспасы», 2012 ж.

### 1. 10.2 қосымша әдебиеттер

- .1 Осипова В. Л. "ауруханаішілік инфекция": М. ГЭОТАР – Медиа оқу құралы, 2012 ж.
2. Г. И. Морозова-мейірбике ісінің негіздері\ ситуациялық есептер, Мәскеу 2013, 240 бет
3. О. Н. Страцкевич, Н. Ф. Багдасарова, гериатриядағы Мейірбике ісі, Минск, 2010 ж.
4. В. Л. Осипова, ауруханаішілік инфекция, медициналық училищелер мен колледждерге арналған оқу құралы. Мәскеу, баспа. "ГЭОТАР – Медиа" тобы, 2012 ж.

	<b>«Есік медициналық колледжі» жауапкершілігі шектелуі серіктестігі</b>	Ф ЕМК ПП/12-02
	<b>Силлабус</b>	01.06.2018ж
		52 беттің 52беті

5. Н.Ю.Корягина, Н.В.Широкова, Ю. А. Наговицина, Е. Р. Шилина, В. Р. Цымбалюк. Мамандандырылған медбикелік күтімді қазақ елі. Мәскеу, изд. "ГЭОТАР – Медиа" тобы, 2015 ж.
6. Л. Т. Кулимова Коммуникация негіздері. Қарағанды, 2012 ж.
7. Санов С - ғылыми адамдарды жалпы күту, Қарағанды 2013, 232 бет
8. С. Т. Сейдуманов. Н.Т. Қалмұратова . Т. С. Қалыбаева - жалпы мейірбикелік технологиялар, Алматы 2012, 230 бет
9. С. И. Двойникова-мейірбикелік қызметті ұйымдастыру, Мәскеу 2014, 528 бет.
10. Даулетбаев, Д. А. Абабкова, М. А., Ердесова Г. К. - Алгоритмдер мейірбикелік манипуляция, Алматы, 2011, 240 бет.